

ŚCIEMNIACZ PRZYCISKOWY Z 2 POZIOMAMI OŚWIETLENIA

Art. D75310-39 - MECHANIZM



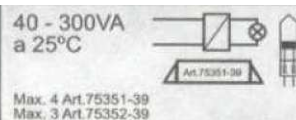
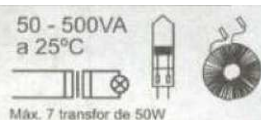
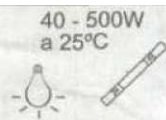
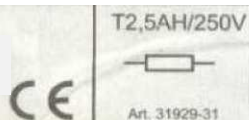
Certyfikowany System
Zarządzania Jakością
EN ISO 9001:2008

KONTAKT SIMON

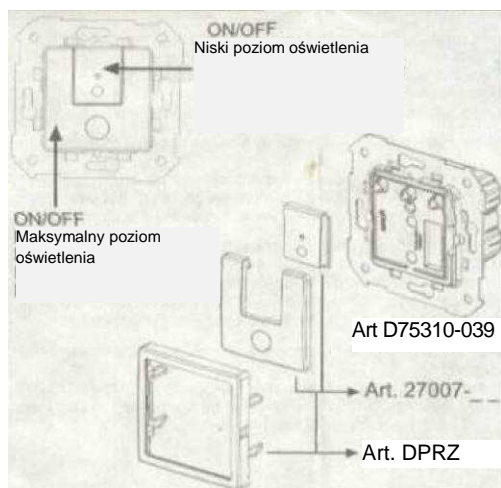
43-500 Czechowice-Dziedzice
ul. Bestwińska 21
tel. 32 324 63 00
fax 32 215 35 55
www.kontakt-simon.com.pl
e-mail: info@kontakt-simon.com.pl

DANE TECHNICZNE

230V ± 10%~ 50HZ
Temp. przechowywania: -20 do
75°C
Temp. pracy: 0 do 40°C
UNE-EN 60669-2-1



ZALECENIA



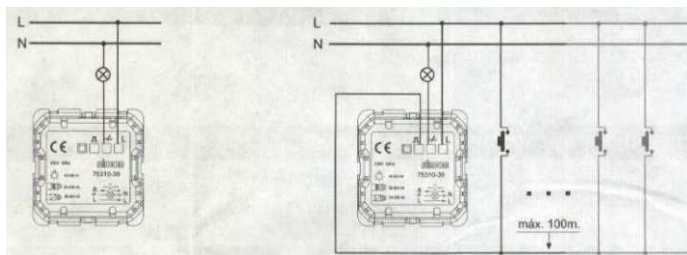
DOSTOSOWANIE NISKIEGO POZIOMU OŚWIETLENIA (MAŁY PRZYCISK)

Intensywność oświetlenia jest ustawiona na poziomie ok. 30%. Aby zmienić tę wartość, należy nacisnąć i przytrzymać mały przycisk (przez ok. 15 sekund) do chwili, gdy zacznie zmieniać się intensywność oświetlenia. Należy zwolnić przycisk, gdy oświetlenie osiągnie żądany poziom.

POŁĄCZENIE Z PRZYCISKIEM POMOCNICZYM

Przycisk pomocniczy włącza/wyłącza obciążenie. Po włączeniu, poziom oświetlenia jest równy ostatnio ustawionemu za pomocą ściemniacza przyciskowego (art. nr 75310-39).

INSTALACJA



UWAGA:

Maksymalna długość kabla sterującego nie może być większa niż 100 m.

UWAGA:

Przy takim sposobie instalacji wzrasta wartość zalecanego obciążenia. Rekomendowane wartości przedstawiono w tabeli *.

Nigdy nie podłączać tego samego przycisku pomocniczego do dwóch ściemniaczy (art. D75310-39).

Jeden odbiornik może być podłączony do maksimum 2 ściemniaczy (art. D75310-39).

Obwody „1” i „2” mogą mieć ustawione różne poziomy intensywności oświetlenia.

