



Antes de cualquier intervención, cortar la corriente. Respetar estrictamente las condiciones de instalación y de utilización. Un montaje incorrecto puede causar averías. Simon no se hace responsable de cualquier uso indebido del producto.

Antes de qualquer intervenção, cortar a corrente. Respeitar rigorosamente as condições de instalação e de utilização. O montaje incorrecto pode causar avarias. A Simon não se responsabiliza por qualquer utilização indevida do producto.

Avant toute intervention, couper le courant. Respecter strictement les conditions d'installation et d'utilisation. Un montage incorrect peut causer des pannes. Simon ne sera tenu responsable d'aucun mauvais usage du produit.

Make sure the power supply is disconnected before any intervention. Strictly comply with instructions for installation and use. Incorrect assembly can use malfunction. Simon is not responsible of any incorrect use of the product.

Før du går i gang med inngrep, må strømmen kobles ut. Vilkårene for montering og bruk må følges uten unntak. Feil montering kan føre til strømbrudd. Simon påtar seg ikke ansvar for feil bruk av produktet.

Före varje ingrepp ska strömmen stängas av. Följ strikt installations- och användningsvillkoren. En felaktig montering kan orsaka tekniska fel. Simon är inte ansvariga för felaktig användning av produkten.

Przed podjęciem jakichkolwiek czynności należy wyłączyć zasilanie. Należy ściśle przestrzegać warunków montażu i użycia. Nieprawidłowy montaż może spowodować awarie. Firma Simon nie ponosi odpowiedzialności za nieprawidłowe użycie produktu.

При первой установке или любом изменении в подключении отключите электропитание. Точно следуйте правилам установки и эксплуатации. Неправильное подключение может стать причиной выхода из строя оборудования. «Simon» не несёт ответственности за какое-либо использование продукта не по назначению.

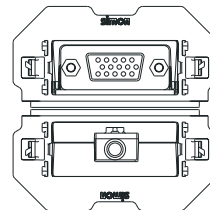
在进行任何操作之前要切断电流。严格遵照安装条款进行安装。安装不当会造成伤害。对不当操作造成的任何损失Simon公司不负责任。

قبل القيام بأي تدخل، قم بقطع التيار الكهربائي. اتبع شروط التركيب والاستخدام بدقة. يمكن أن يتسبب التجميع الخاطئ في حدوث أضرار. شركة سيمون مسؤولة عن أي سوء استخدام للمنتج Simon سيمون

CONECTOR VGA + MINI JACK

CONECTOR VGA + MINI JACK
CONNECTEUR VGA + MINI JACK
VGA + MINI JACK CONNECTOR
VGA-KONTAKT + MINI JACK-KONTAKT
VGA-KONTAKT OCH MINI JACK
GNIAZDO VGA + MINI JACK
PA3bEM VGA + MINI JACK
VGA 转换器 + MINI JACK

ميني جاك + وصلة في جي آيه



10000564-039

Características técnicas

Características técnicas

Caractéristiques techniques

Technical characteristics

Parametry techniczne

Tekniske spesifikasjoner

Teknisk specifikation

Технические Характеристики

技术规格

المواصفات الفنية



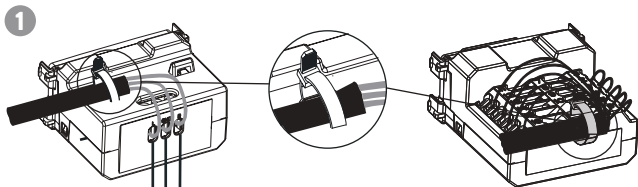
SIMON, S.A.U. Diputación, 390-392 / 08013 Barcelona

Customer Technical Support: sat@simon.es Tel: (+34) 902109700

Made in Spain - www.simonelectric.com

02-09-2020 B991387

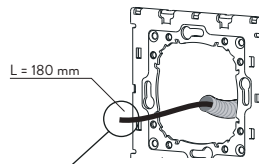
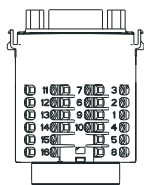
simon



R Derecha/Direita/Droite/
Right/ Правый/Prawy



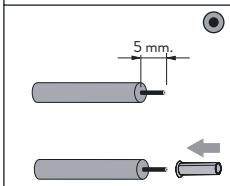
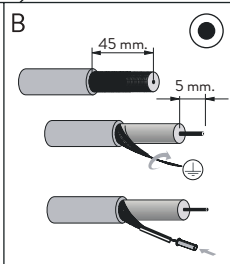
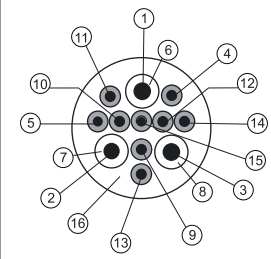
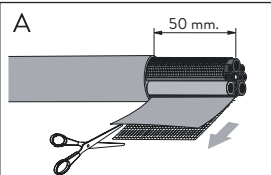
L Izquierda/Esquerda/
Gauche/Left/Левый/Lewy



Contenido/Conteúdo/Contenu/
Content/Он включает/ Zawartość

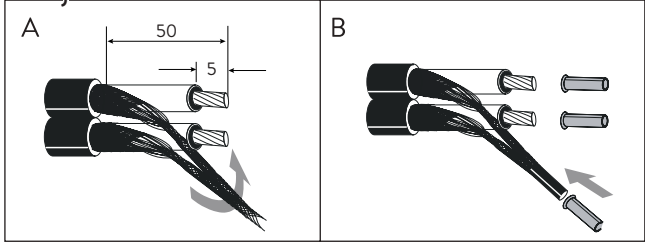
x 15 x 4 x 2

VGA

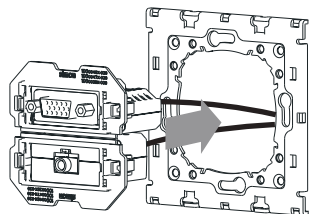


Pin N°	Descripción/Descrição/Description/ Description/Описание/Opis
1	Red Coax
2	Green Coax
3	Blue Coax
4	ID Bit 2
5	Gnd (HSYNC)
6	Gnd Red
7	Gnd Green
8	Gnd Blue
9	Key (N/C)
10	Gnd (VSYNC)
11	ID Bit 0 (Gnd)
12	ID Bit 1 (SDA)
13	HSYNC
14	VSYNC
15	Bit 3 (SCL)
16	⊕

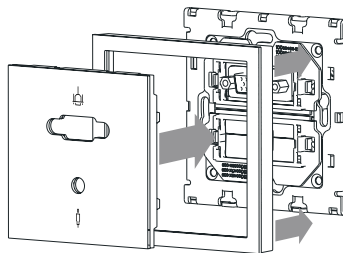
Minijack



2



3



4

