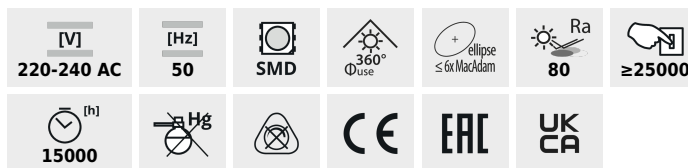


Źródło światła LED



RAPID v2 E27-NW

RAPID v2 E27-NW	22944	4,9	41	500	4000	180	E27	F
RAPID v2 E27-WW	22945	4,9	41	500	3000	180	E27	F
RAPID PRO v2 E27-NW	22946	8	60	810	4000	180	E27	F
RAPID PRO v2 E27-WW	22947	8	60	810	3000	180	E27	F
RAPID MAXX v2 E27-NW	22948	9,5	74	1050	4000	180	E27	E
RAPID MAXX v2 E27-WW	22949	9,5	74	1050	3000	180	E27	E
RAPID HI v2 E27-NW	22954	13	99	1520	4000	180	E27	E
RAPID HI v2 E27-WW	22955	13	99	1520	3000	180	E27	E

Źródła Kanlux RAPID E27 zostały wykonane z najwyższą dbałością o każdy szczegół. Ich wersje Kanlux RAPID HI sięgają najwyższych mocy (odpowiedniki tradycyjnych żarówek 100 W). Wyróżniają się przede wszystkim wysokim strumieniem świetlnym i skutecznością świetlną dochodzącą prawie do 117 lm/W. Dodatkowym atutem tych źródeł jest hybrydowa konstrukcja obudowy.

- Materiał: tworzywo sztuczne
- Materiał klosza: tworzywo sztuczne

RAPIDv2 LED

Źródło światła LED



RAPID v2 E27-NW



RAPID v2 E27-WW



RAPID PRO v2 E27-NW



RAPID PRO v2 E27-WW



RAPID MAXX v2 E27-NW



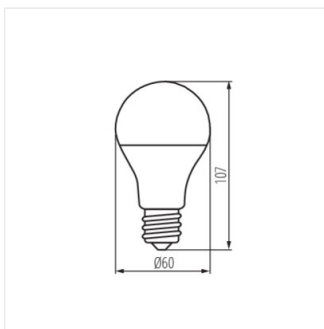
RAPID MAXX v2 E27-WW



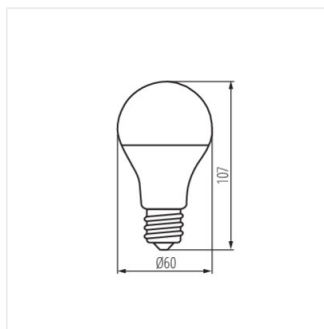
RAPID HI v2 E27-NW



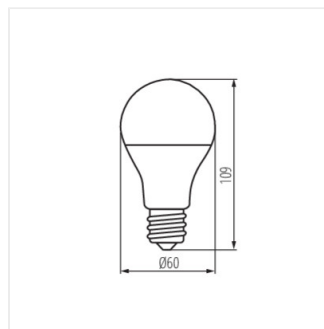
RAPID HI v2 E27-WW



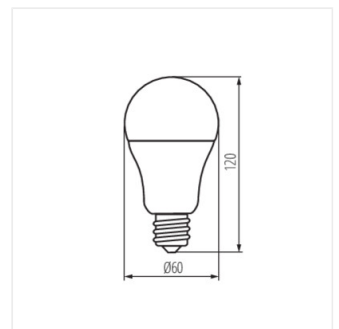
RAPID v2



RAPID PRO v2



RAPID MAXX v2



RAPID HI v2