


XLED A70

Źródło światła LED



XLED A70 15W-WW



	PON (W)	[lm]	[lm] Φuse	T _c [K]	[°]			Ei
XLED A70 15W-WW	29639	15	149	2450	2700	320	E27	C
XLED A70 15W-NW	29640	15	149	2450	4000	320	E27	C
XLED A70 18W-WW	29648	18	149	2450	2700	320	E27	D
XLED A70 18W-NW	29649	18	149	2450	4000	320	E27	D

Kanlux XLED łączy w sobie najlepsze cechy tradycyjnych żarówek i nowoczesnych źródeł światła LED. Dlatego mówimy o serii XLED, że to pierwsza prawdziwa „żarówka LED”. Szklana bańka A70 to ponadprzeciętny rozmiar w kształcie tradycyjnej żarówki, a diody LED rozmieszczone są wewnątrz w taki sposób, że światło rozchodzi się we wszystkich kierunkach.

- Materiał klosza: szkło

XLED A70

Źródło światła LED



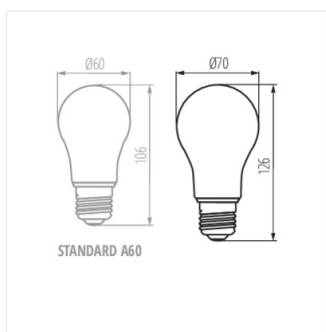
XLED A70 15W-WW



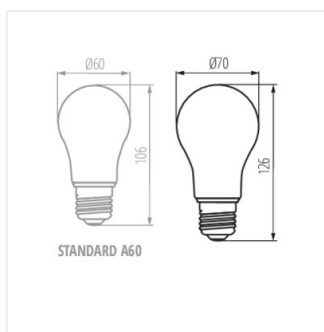
XLED A70 15W-NW



XLED A70 18W



XLED A70 15W



XLED A70 18W