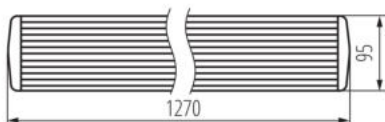
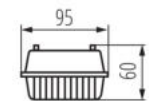


31323 DIGHT 4LED PI 236/PS

Oprawa pyłoszczelna pod tuby LED



DANE OGÓLNE:

Kolor: szary

Miejsce montażu: do nadbudowania na suficie

Miejsce zastosowania: wewnątrz i na zewnątrz

Minimalna odległość od oświetlanego obiektu : 0,5m

Wymienne źródło światła: tak

Zasilanie świetlówek T8 LED : jednostronne

Długość [mm]: 1270

Szerokość [mm]: 95

Wysokość [mm]: 60

DANE TECHNICZNE:

Napięcie znamionowe [V]: 220-240 AC

Częstotliwość znamionowa [Hz]: 50

Moc maksymalna [W]: 2 x max 36

Klasa ochronności przed porażeniem elektrycznym : II

Materiał klosza: PS

Źródło światła: T8 LED

Źródło światła w komplecie: nie

Trzonek: G13

Zakres temperatury otoczenia, na którą może być narażony wyrób [°C]: 5÷25

Materiał obudowy: tworzywo sztuczne

Rodzaj przyłącza: kostka śrubowa

Zakres przekrojów stosowanych przewodów [mm²]: 0,5÷2,5

Stopień IP: 65

INFORMACJE DODATKOWE:

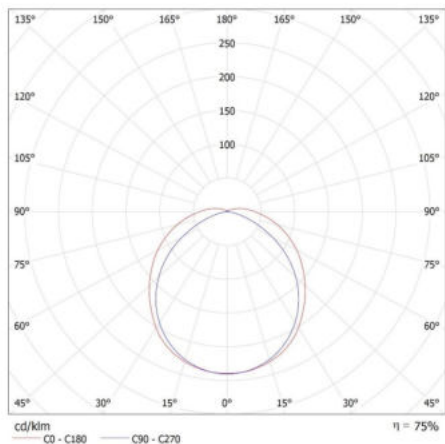
- Wersja DIGHT 4LED PI wyposażona jest w dodatkową blachę pełniącą rolę odbłyśnika. Zastosowana blacha jednocześnie wzmacnia konstrukcję.

31323 DIGHT 4LED PI 236/PS

Oprawa pyłoszczelna pod tuby LED

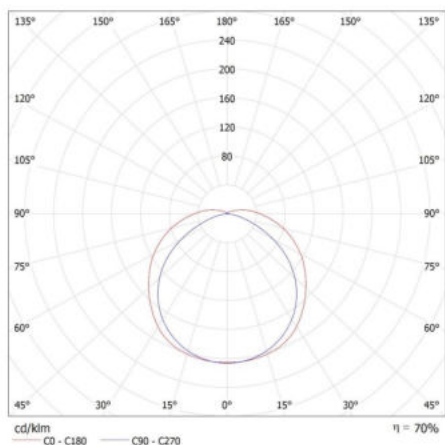
MILEDO (kat 31323) DIGHT 4LED PI 236 PS + GLASSv4 / LDC (Polar)

Luminaire: MILEDO (kat 31323) DIGHT 4LED PI 236 PS + GLASSv4
Lamps: 2 x T8 LED GLASSv4 18W-NW



MILEDO (kat 31323) DIGHT 4LED PI 236 PS + GLASSv3 / LDC (Polar)

Luminaire: MILEDO (kat 31323) DIGHT 4LED PI 236 PS + GLASSv3
Lamps: 2 x T8 LED GLASSv3 18W-NW



31323 DIGHT 4LED PI 236/PS

Oprawa pyłoszczelna pod tuby LED

