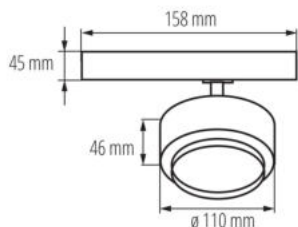


### Projektor na szynoprzewód



Kanlux BTL LED to nowy design opraw dostosowanych do systemu Kanlux TEAR i do większości systemów szyn 3-obwodowych. Oprawy wyposażone są w zasilacz zintegrowany z adapterem. Kanlux BTL to oprawy w wersji kierunkowej z soczewką i regulacją kąta świecenia w zakresie od 15° do 45°. W Kanlux BTL możemy wybrać moc (18W, 28W, 38W), kolor obudowy (biały lub czarny) i barwę światła (ciepła lub neutralna). Seria opraw Kanlux BTL posiada wysoki współczynnik oddawania barw Ra 90+, a ich wysoka jakość wykonania potwierdzona jest 5 letnią gwarancją.

#### DANE OGÓLNE:

**Kolor:** biały

**Miejsce montażu:** na szynę TEAR

**Miejsce zastosowania:** wewnątrz

**Minimalna odległość od oświetlanego obiektu :** 0,5m

**Możliwość współpracy ze ściemniaczem :** nie

**Zintegrowane źródło światła LED :** tak

#### DANE TECHNICZNE:

**Napięcie znamionowe [V]:** 220-240 AC

**Częstotliwość znamionowa [Hz]:** 50

**Moc maksymalna [W]:** 28

**Klasa ochronności przed porażeniem elektrycznym :** II

**Rodzaj diody :** LED COB

**Strumień świetlny [lm]:** 3000

**Barwa światła:** biała

**Skorelowana temperatura barwowa [K]:** 4000

**Jednolitość barwy w elipsach McAdama :** ≤6

**Wskaźnik oddawania barw:** 90

**Trwałość [h]:** 50000

**Ilość cykli wł/wył:** ≥30000

**Kąt świecenia [°]:** 15-45

**Skuteczność świetlna lampy [lm/W]:** 107

**Zakres temperatury otoczenia, na którą może być narażony wyrób [°C]:** 5+25

**Materiał obudowy:** stop aluminium

**Czas nagrzewania lampy [s]:** ≤1

**Czas zapłonu lampy [s]:** ≤0,5

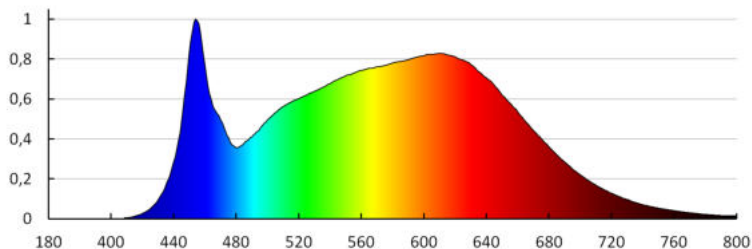
**Oprawa ruchoma w zakresie horyzontalnym [°]:** 340

**Oprawa ruchoma w zakresie wertykalnym [°]:** 90

**Stopień IP:** 20

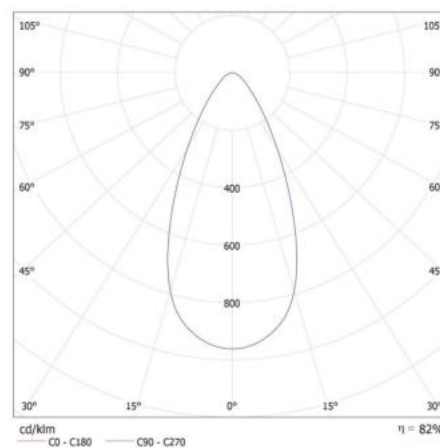
#### INFORMACJE DODATKOWE:

- 5 lat Gwarancji na warunkach oświadczenia gwarancyjnego, dostępnego na stronie internetowej



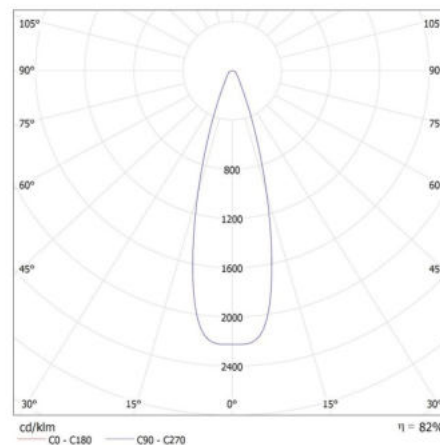
KANLUX S.A. (kat 35656) BTL 28W-940-W 45deg / LDC (Polar)

Luminaire: KANLUX S.A. (kat 35656) BTL 28W-940-W 45deg  
Lamps: 1 x BTL 28W-940



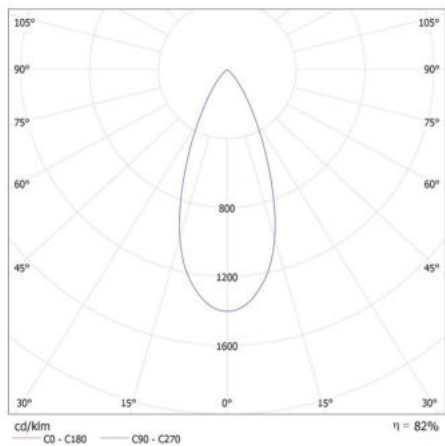
KANLUX S.A. (kat 35656) BTL 28W-940-W 15deg / LDC (Polar)

Luminaire: KANLUX S.A. (kat 35656) BTL 28W-940-W 15deg  
Lamps: 1 x BTL 28W-940



KANLUX S.A. (kat 35656) BTL 28W-940-W 45deg + GRID / LDC (Polar)

Luminaire: KANLUX S.A. (kat 35656) BTL 28W-940-W 45deg + GRID  
Lamps: 1 x BTL 28W-940



KANLUX S.A. (kat 35656) BTL 28W-940-W 15deg + GRID / LDC (Polar)

Luminaire: KANLUX S.A. (kat 35656) BTL 28W-940-W 15deg + GRID  
Lamps: 1 x BTL 28W-940

