

Girlanda świetlna



Girlanda świetlna Kanlux GRL to sposób na szybkie zaaranżowanie oświetlenia wewnątrz i na zewnątrz domu. Do wyboru są trzy długości girlandy: 6, 11 i 15 metrów. Dzięki przelotowemu zasilaniu, możesz połączyć ze sobą kilka girland i stworzyć instalację o długości do 150 metrów. Do girlandy polecamy źródła światła Kanlux ST45 LED o mocy 0,5W. Girlandy Kanlux GRL wyróżniają się wysokiej jakości, bezpiecznym przewodem 1.5mm².

DANE OGÓLNE:

Kolor: czarny

Miejsce zastosowania: wewnątrz i na zewnątrz

Możliwość łączenia przelotowego: tak

Wymienne źródło światła: tak

Wyrób nie nadający się do okrywania materiałem termoizolacyjnym: tak

Długość [mm]: 15750

DANE TECHNICZNE:

Napięcie znamionowe [V]: 220-240 AC

Częstotliwość znamionowa [Hz]: 50

Moc maksymalna [W]: 15 x max 10

Klasa ochronności przed porażeniem elektrycznym: II

Źródło światła: LED

Źródło światła w komplecie: nie

Trzonek: E27

Zakres temperatury otoczenia, na którą może być narażony wyrób [°C]: -20÷40

Rodzaj przyłącza: przewód zakończony wtyczką


Rodzaj przewodu: H07RN-F

Przekrój przewodu [mm²]: 1,5

Stopień IP: 44

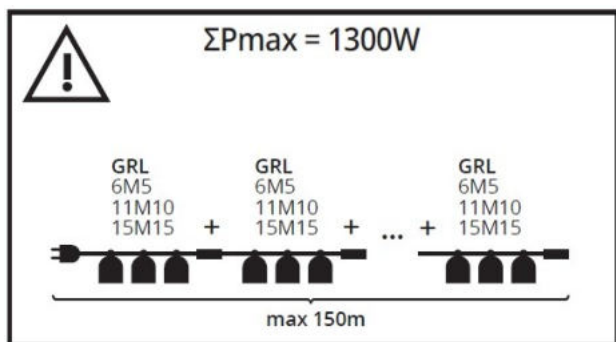
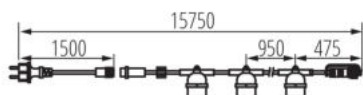
INFORMACJE DODATKOWE:

- Rodzaj przyłącza: przewód zakończony wtyczką
- Rodzaj przewodu: H07RN-F



35758 GRL 15M15E27-B

Girlanda świetlna



AKCESORIA

26046

ST45 LED 0,5W E27-NW

Źródło światła dedykowane do girland Kanlux GRL, (26046)



26045

ST45 LED 0,5W E27-WW

Źródło światła dedykowane do girland Kanlux GRL, (26045)

