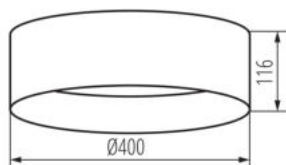


Plafoniera LED



Kanlux RIFA LED to wyjątkowa plafoniera. Od tradycyjnych lamp tego typu odróżnia ją **materiałowy klosz**, który czyni z niej oświetlenie nie tylko praktyczne, ale przede wszystkim dekoracyjne. Dostępne są **3 mixy** kolorystyczne jak **również jednolite klosze** lamp. Z powodzeniem dopasujesz je do swojego wnętrza niezależnie od jego stylu. Do tego, do wyboru są dwie barwy światła – neutralna lub ciepła. Kanlux RIFA LED to idealne rozwiązanie do wnętrz, w których potrzebujemy mocnego światła, ale nie chcemy rezygnować z jego dekoracyjności.

DANE OGÓLNE:

Kolor: czarny / złoty

Miejsce montażu: do nadbudowania na suficie

Miejsce zastosowania: wewnątrz

Minimalna odległość od oświetlanego obiektu : 0,5m

Możliwość współpracy ze ściemniaczem : nie

Wysokość [mm]: 116

Średnica [mm]: 400

Zintegrowane źródło światła LED: tak

DANE TECHNICZNE:

Napięcie znamionowe [V]: 220-240 AC

Częstotliwość znamionowa [Hz]: 50

Moc maksymalna [W]: 17,5

Klasa ochronności przed porażeniem elektrycznym : I

Materiał klosza: tworzywo sztuczne

Źródło światła: LED

Rodzaj diody: LED SMD

Strumień świetlny [lm]: 1500

Barwa światła: biała

Skorelowana temperatura barwowa [K]: 4000

Jednolitość barwy w elipsach McAdama : ≤6

Wskaźnik oddawania barw: 80

Trwałość [h]: 25000

Ilość cykli wł/wył: ≥20000

Kąt świecenia [°]: 120

Skuteczność świetlna lampy [lm/W]: 86

Zakres temperatury otoczenia, na którą może być narażony wyrób [°C]: 5÷25

Materiał obudowy: metal

Rodzaj przyłącza: kostka śrubowa

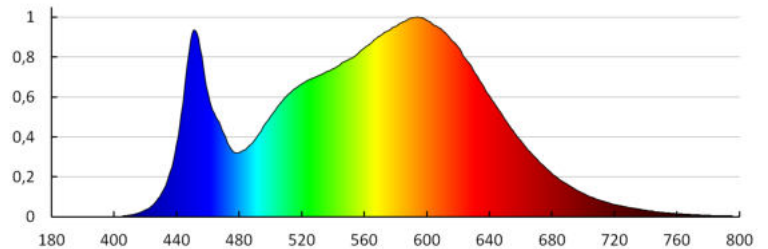
Zakres przekrojów stosowanych przewodów [mm²]: 1,5

Czas nagrzewania lampy [s]: ≤1

Plafoniera LED

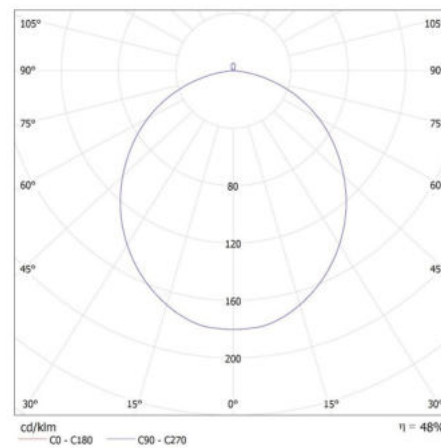
Czas zapłonu lampy [s]: $\leq 0,5$

Stopień IP: 20



KANLUX S.A. (kat 36464) RIFA LED 17,5W NW B/G / LDC (Polar)

Luminaire: KANLUX S.A. (kat 36464) RIFA LED 17,5W NW B/G
Lamps: 1 x RIFA LED 17,5W NW



KANLUX S.A. (kat) RIFA LED 17,5W NW / LDC (Polar)

Luminaire: KANLUX S.A. (kat) RIFA LED 17,5W NW
Lamps: 1 x RIFA LED 17,5W NW

