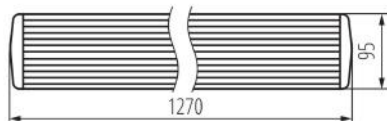
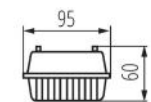


31323 DIGHT 4LED PI 236/PS

Oprawa pyłoszczelna pod tuby LED

8595665313234



DANE OGÓLNE:

Kolor: szary

Miejsce montażu: do nadbudowania na suficie

Miejsce zastosowania: wewnątrz i na zewnątrz

Minimalna odległość od oświetlanego obiektu : 0,5m

Wymienne źródło światła: tak

Zasilanie świetlówek T8 LED : jednostronne

Długość [mm]: 1270

Szerokość [mm]: 95

Wysokość [mm]: 60

DANE TECHNICZNE:

Napięcie znamionowe [V]: 220-240 AC

Częstotliwość znamionowa [Hz]: 50

Moc maksymalna [W]: 2 x max 36

Klasa ochronności przed porażeniem elektrycznym : II

Materiał klosza: PS

Źródło światła: T8 LED

Źródło światła w komplecie: nie

Trzonek: G13

Zakres temperatury otoczenia, na którą może być narażony wyrób [°C]: 5÷25

Materiał obudowy: tworzywo sztuczne

Rodzaj przyłącza: kostka śrubowa

Zakres przekrojów stosowanych przewodów [mm²]: 0,5÷2,5

Stopień IP: 65

DANE LOGISTYCZNE:

Jednostka miary: sztuka

Jak pakowane: 12

Ilość sztuk w opakowaniu pośrednim : 1

Ilość sztuk w opakowaniu zbiorczym : 12

Masa jednostkowa netto [g]: 824

Gramatura [g]: 1040

Długość opakowania jednostkowego [cm]: 127.5

Szerokość opakowania jednostkowego [cm]: 10

Wysokość opakowania jednostkowego [cm]: 5

Waga kartonu [kg]: 12.48

Szerokość kartonu [cm]: 21

Wysokość kartonu [cm]: 30.5

Długość kartonu [cm]: 129

Objętość kartonu [m³]: 0.082625

31323 DIGHT 4LED PI 236/PS

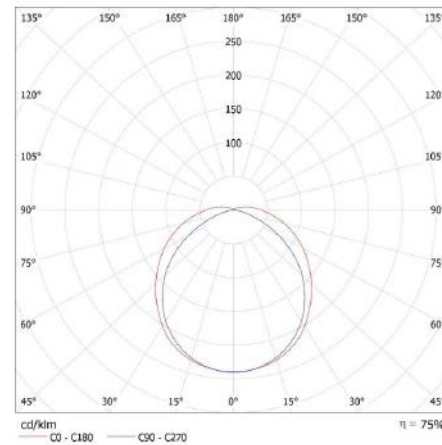
Oprawa płytuszczelna pod tuby LED

INFORMACJE DODATKOWE:

- Wersja DIGHT 4LED PI wyposażona jest w dodatkową blachę pełniącą rolę odbłyśnika. Zastosowana blacha jednocześnie wzmacnia konstrukcję.

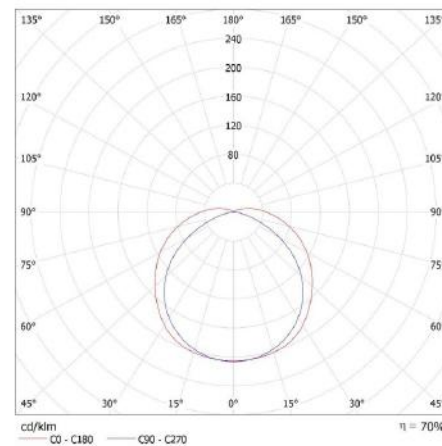
MILED0 (kat 31323) DIGHT 4LED PI 236 PS + GLASSv4 / LDC (Polar)

Luminaire: MILED0 (kat 31323) DIGHT 4LED PI 236 PS + GLASSv4
Lamp: 2 x T8 LED GLASSv4 18W/NW



MILED0 (kat 31323) DIGHT 4LED PI 236 PS + GLASSv3 / LDC (Polar)

Luminaire: MILED0 (kat 31323) DIGHT 4LED PI 236 PS + GLASSv3
Lamp: 2 x T8 LED GLASSv3 18W/NW



31323 DIGHT 4LED PI 236/PS

Oprawa pyłoszczelna pod tuby LED

