

GRL

Girlanda świetlna



GRL 6M5E27-B




GRL 6M5E27-B	35750	5 x max 10	LED	E27	czarny
GRL 11M10E27-B	35754	10 x max 10	LED	E27	czarny
GRL 15M15E27-B	35758	15 x max 10	LED	E27	czarny

Girlanda świetlna Kanlux GRL to sposób na szybkie zaaranżowanie oświetlenia wewnątrz i na zewnątrz domu. Do wyboru są trzy długości girlandy: 6, 11 i 15 metrów. Dzięki przelotowemu zasilaniu, możesz połączyć ze sobą kilka girland i stworzyć instalację o długości do 150 metrów. Do girlandy polecamy źródła światła Kanlux ST45 LED o mocy 0,5W. Girlandy Kanlux GRL wyróżniają się wysokiej jakości, bezpiecznym przewodem 1.5mm².

- Rodzaj przyłącza: przewód zakończony wtyczką
- Rodzaj przewodu: H07RN-F

GRL

Girlanda świetlna



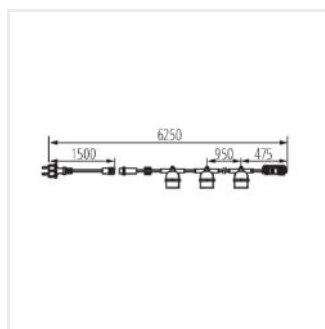
GRL 6M5E27-B



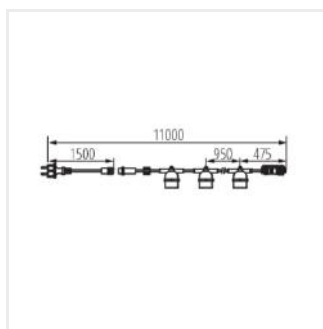
GRL 11M10E27-B



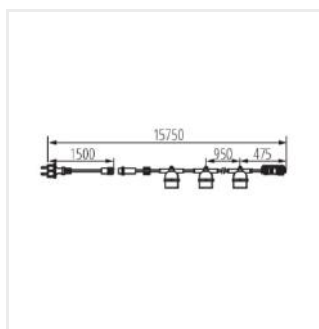
GRL 15M15E27-B



GRL 6M5E27-B



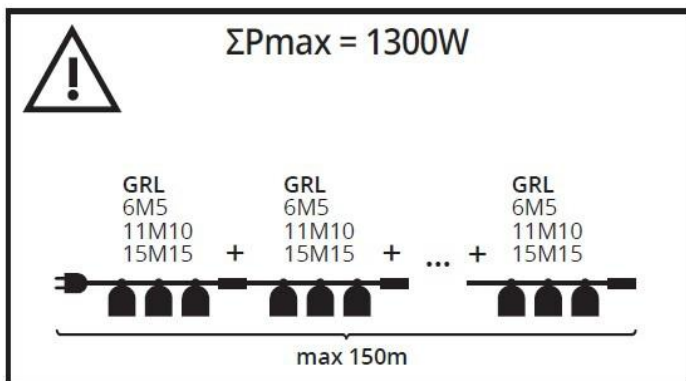
GRL 11M10E27-B



GRL 15M15E27-B

GRL

Girlanda świetlna



Akcesoria

26046



ST45 LED 0,5W E27-NW

Źródło światła dedykowane do girland Kanlux GRL, (26046)

26045



ST45 LED 0,5W E27-WW

Źródło światła dedykowane do girland Kanlux GRL, (26045)