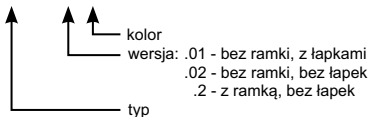


GNIAZDO ANTENOWE SATELITARNE PODWÓJNE SAT-SAT-RTV KOŃCOWE

typ TASK2../..

Oznaczenie produktu

TASK2../..



KONTAKT simon

43-500 Czechowice-Dziedzice

ul. Bestwińska 21

POLSKA

tel. +48 32 324 63 00

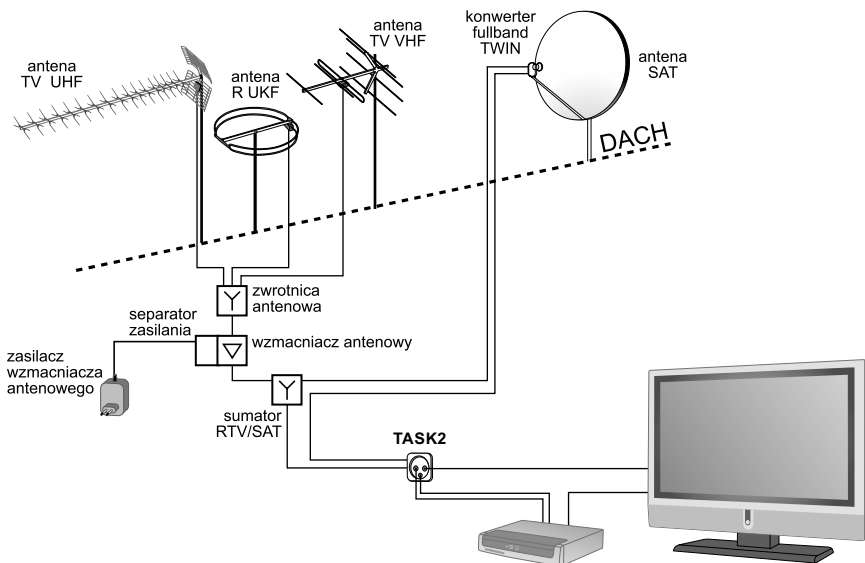
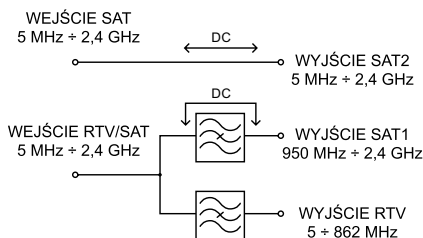
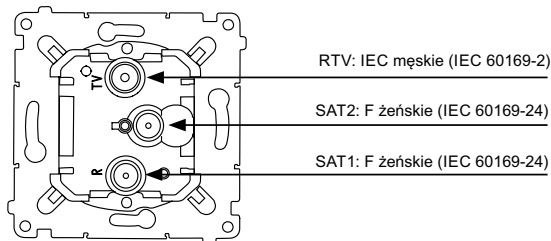
www.kontakt-simon.com.pl

e-mail: info@kontakt-simon.com.pl

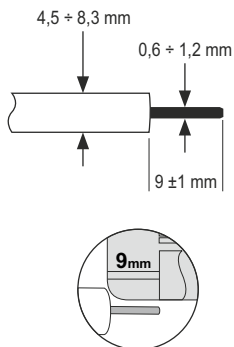
ISO 9001:2015 QMS

Zastosowanie


- Przeznaczone do instalacji RTV-SAT analogowych i cyfrowych,
- wysoka separacja pomiędzy poszczególnymi portami,
- galwaniczne oddzielenie wejścia od wyjścia RTV,
- dwa porty wejściowe dla kabli koncentrycznych doprowadzających sygnały z anten odbiorczych:
 - dla wejścia SAT: 5 + 2400 MHz,
 - dla wejścia RTV/SAT: 5 + 2400 MHz,
- możliwość wykorzystania portu SAT jako kanału zwrotnego,
- przydatne do dekoderów z podwójnym tunerem umożliwiającym jednoczesne oglądanie i nagrywanie dwóch różnych programów.



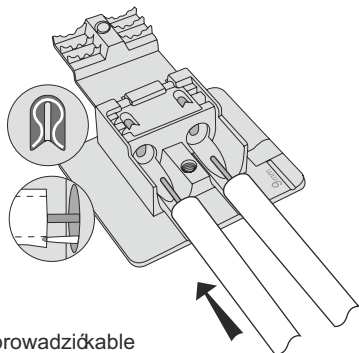
INSTRUKCJA MONTAŻU



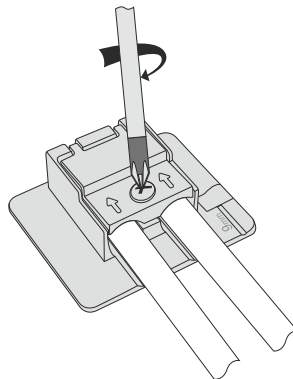
1. Przygotować końcówki kabli koncentrycznych do podłączenia - odizolować przewody wewnętrzne odcinając na tej samej wysokości izolację zewnętrzną, ekran (opłot) oraz izolację wewnętrzną - według znacznika na korpusie.



2. Odkręcić śrubę dociskową



3. Wprowadzić kable antenowe do zacisków tak, aby ostrze zacisku weszło pomiędzy opłot a izolację zewnętrzną. Należy sprawdzić poprawność wprowadzenia przewodu wewnętrznego do zacisku.



4. Dokręcić śrubę dociskową

5. Włożyć gniazdo do puszeki instalacyjnej Ø60 mm i zamocować łapkami lub wkrętami mocującymi w zależności od rodzaju puszeki.

6. Nałożyć ramkę i pokrywę na korpus gniazda.