

IQ-LED G45

Źródło światła LED



IQ-LED G45E14 3,4W-WW



| Model | Power [W] | Light output [lm] | Temperature [K] | Beam angle [°] | Base | Energy class |
|-----------------------|-----------|-------------------|-----------------|----------------|------|--------------|
| IQ-LED G45E14 3,4W-WW | 3,4 | 40 | 470 | 2700 | 150 | E14 D |
| IQ-LED G45E14 3,4W-NW | 3,4 | 40 | 470 | 4000 | 150 | E14 D |
| IQ-LED G45E14 3,4W-CW | 3,4 | 40 | 470 | 6500 | 150 | E14 D |
| IQ-LED G45E27 3,4W-WW | 3,4 | 40 | 470 | 2700 | 150 | E27 D |
| IQ-LED G45E27 3,4W-NW | 3,4 | 40 | 470 | 4000 | 150 | E27 D |
| IQ-LED G45E27 3,4W-CW | 3,4 | 40 | 470 | 6500 | 150 | E27 D |
| IQ-LED G45E14 5,9W-WW | 5,9 | 60 | 806 | 2700 | 150 | E14 D |
| IQ-LED G45E14 5,9W-NW | 5,9 | 60 | 806 | 4000 | 150 | E14 D |
| IQ-LED G45E14 5,9W-CW | 5,9 | 60 | 806 | 6500 | 150 | E14 D |
| IQ-LED G45E27 5,9W-WW | 5,9 | 60 | 806 | 2700 | 150 | E27 D |
| IQ-LED G45E27 5,9W-NW | 5,9 | 60 | 806 | 4000 | 150 | E27 D |
| IQ-LED G45E27 5,9W-CW | 5,9 | 60 | 806 | 6500 | 150 | E27 D |

Kanlux IQ-LED G45 to **przyjazna oczom temperatura barwowa** i niezawodność, a to wszystko zachowane w klasycznym designie kulki. Nowe żarówki iQ-LED Kanlux to też wyjątkowa skuteczność świetlna, nawet do 138 lumenów z Wata, a za tym idzie mniejsze zużycie energii. IQ-LED Kanlux G45 dostępne są w wersji z trzonkiem E14 i E27, te źródła światła

IQ-LED G45

Źródło światła LED

zapewniają **pełen komfort użytkowania oraz bezpieczeństwo.**

- Materiał: tworzywo sztuczne
- Materiał klosza: tworzywo sztuczne



IQ-LED G45E14 3,4W



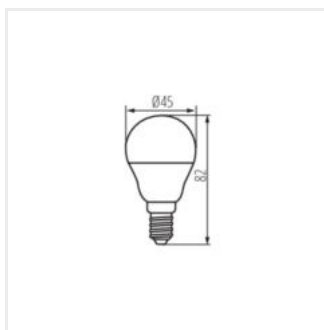
IQ-LED G45E27 3,4W



IQ-LED G45E14 5,9W



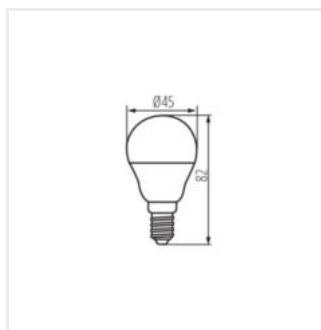
IQ-LED G45E27 5,9W



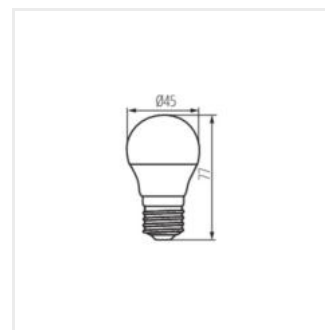
IQ-LED G45E14 3,4W



IQ-LED G45E27 3,4W



IQ-LED G45E14 5,9W



IQ-LED G45E27 5,9W