

Kanlux



LAMPA STOŁOWA

**Kanlux
EVALO TL**

LAMPA PODŁOGOWA

**Kanlux
EVALO FL**



Kanlux

NOWOŚĆ W RODZINIE

KANLUX EVALO

LAMPA STOŁOWA

i LAMPA PODŁOGOWA




EVALO TL GU10 W-SR **35785**



EVALO TL GU10 B-SR **35786**



EVALO FL 3xGU10 W-SR **35787**

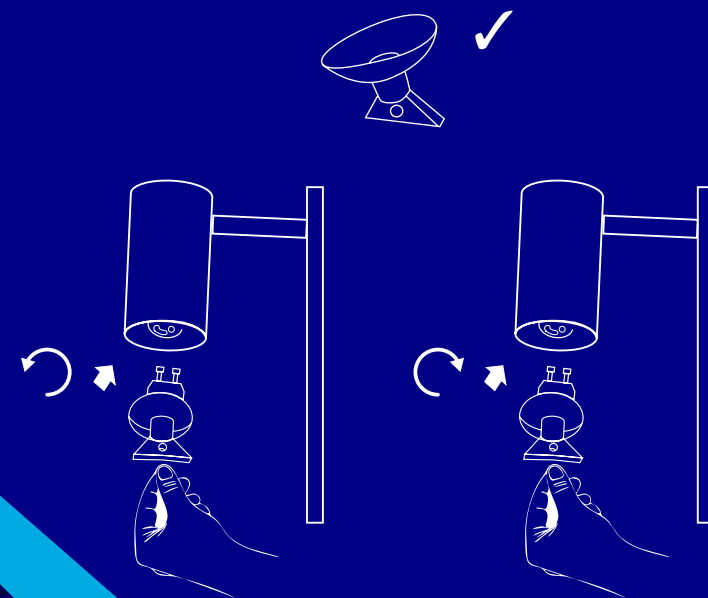
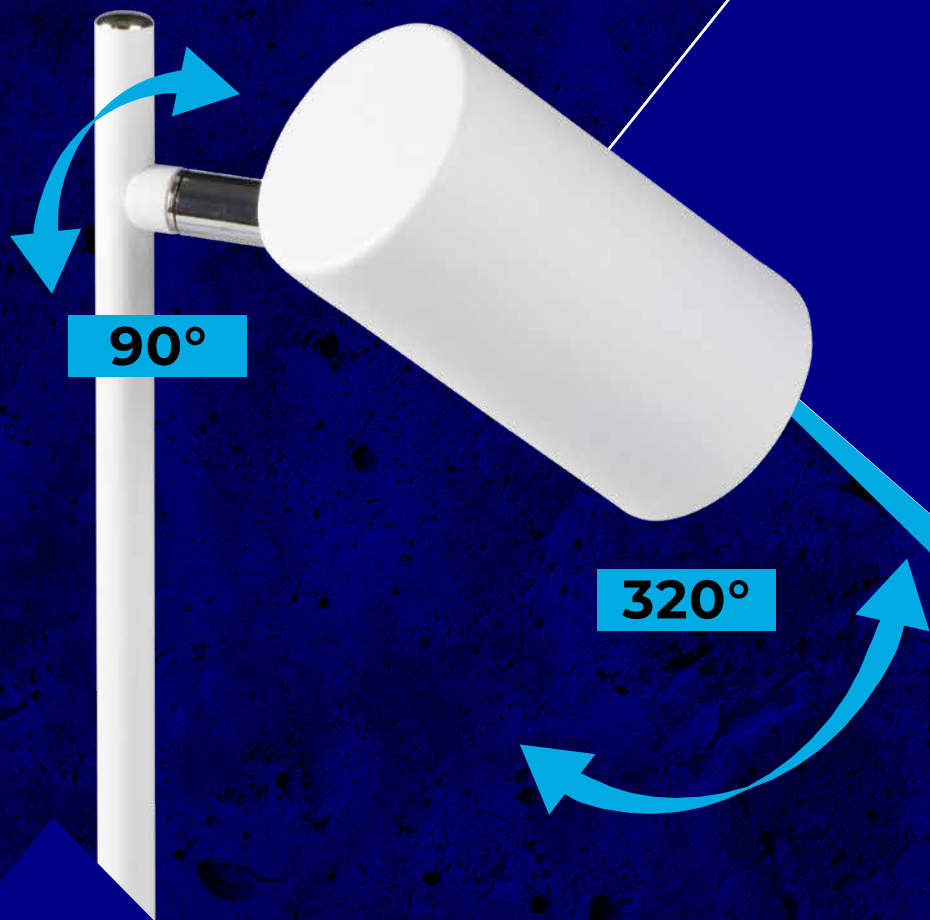


EVALO FL 3xGU10 B-SR **35788**

Swobodna regulacja klosza w zakresie horyzontalnym (320°) i wertykalnym (90°).

Długość przewodu zasilającego z włącznikiem wynosi:
EVALO FL 1,8m; EVALO TL 1,5m.

W opakowaniu znajduje się przyssawka do wygodnego montażu źródła światła.

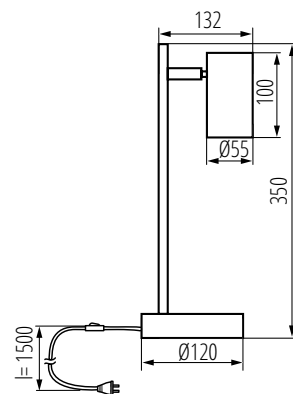


Kanlux

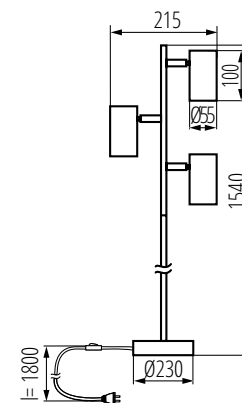


Nowoczesne i minimalistyczne wzornictwo z powodzeniem możecie zastosować w wielu pomieszczeniach w domu.

○	35785	EVALO TL GU10 W-SR	max 10W
●	35786	EVALO TL GU10 B-SR	
○	35787	EVALO FL 3xGU10 W-SR	3 x max 10W
●	35788	EVALO FL 3xGU10 B-SR	



EVALO TL

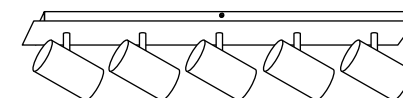
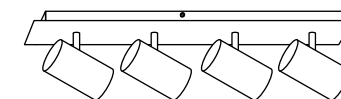

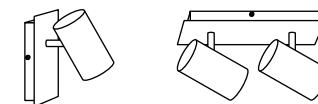


EVALO FL

- napięcie znamionowe: **220-240 AC**
- materiał obudowy: **stop aluminium**
- klasa ochrony: **II**
- szczelność: **IP 20**
- trzonek: **GU10**
- źródło światła: **PAR16 LED**
- oprawa ruchoma w zakresie horyzontalnym: **320°**
- oprawa ruchoma w zakresie wertykalnym: **90°**
- brak źródła światła w komplecie
- włącznik znajduje się na przewodzie zasilających

Rodzina Kanlux EVALO składa się z następujących produktów:

- opraw ścienny - sufitowych (spotów):
EVALO EL
- lamp stołowych (biurkowych):
EVALO TL
- lamp podłogowych:
EVALO FL



Kanlux



dobrze spakowane

kanlux.com