



















www.kanlux.com

## ORISA LED

(PL) Kanlux SA, ul. Objazdowa 1-3, 41-922 Radzińków (CZ) Distributor: Kanlux s.r.o., Sadová 618, 738 01 Frýdek-Místek (SK) Distributor: Kanlux s.r.o., Zlatovská 2179/28, 911 05 Trenčín (HU) Fogalmazza: Kanlux Kft., 9026 Győr, Bácsai út 153/b (UA) ТОВ «КАНЛУКС», 08130, Київська область, Київо-Святошинський район, с.Петропавлівська Борщагівка, вул. Соборна, будинок 1-5, офіс 617 (RO) Kanlux Lighting S.R.L. Otleteni1 249 Rorpesti Leordeni, 077160, Ilfov (RU) ООО Канлук, ул. Комсомольская, д. 1, 142100, г. Подольск, Московская область, Российская Федерация 000 Канлюкс-Электромонтаж, ул. Комсомольская, д. 1, 142100, г. Подольск, Московская область, Российская Федерация (BG) Kanlux EOOD, Warehouse area Gopet Logistics, 1532 Kazanlecha, Sofia, ph.-359 2 42 19 623 (DE) Kanlux GmbH, Flugplatz 21, 44319 Dortmund (FR) Kanlux France SAS, 2248 Rue Marcadet, 75 018 Paris

<b>P1</b>	<b>P2</b>	<b>P3</b>	<b>P4</b>	<b>P5</b>
				
220-240V-50Hz	0,28W	5m	>80	3000K
<b>P6</b>	<b>P7</b>	<b>P8</b>	<b>P9</b>	<b>P10</b>
				
E	IP20	IP20	0,1m	
<b>P11</b>	<b>P12</b>	<b>P13</b>	<b>P14</b>	<b>P15</b>
				
UK CA	UK CA	EAC	UK CA	UK CA
<b>P16</b>				
				
P16				

### EN INTENDED USE / APPLICATION

Product designed for the use in households and for other similar general applications.

### MOUNTING

Technical changes reserved. The product can be connected to a supply network which meets energy quality standards as prescribed by law. Product has a protective contact/terminal.

### FUNCTIONAL CHARACTERISTICS

Product for indoor use. Product equipped with a dusk sensor. Fixtures turns on automatically after dark.

### USAGE GUIDELINES / MAINTENANCE

Any maintenance work must be done when the product is disconnected from power supply. Clean only with soft and dry cloths. Do not cover the product. Non-dismountable product. Not suitable for independent repairs. It's forbidden to use the product with damaged protective cover. Replacing the light source in the housing is impossible. If the light source is damaged replace the entire housing.

### EXPLANATIONS OF SYMBOLS USED

- P1: Rated voltage, frequency.
- P2: Rated power.
- P3: Rated luminous flux.
- P4: Colour Rendering Index.
- P5: Colour temperature.
- P6: Product meets the requirements of EU directives.
- P7: Class II. A product in which protection against electric shock is provided not only through basic insulation, but also double or reinforced insulation.
- P8: Protection against solid foreign objects bigger than 12 mm provided.
- P9: The symbol describes the minimal distance of a light fixture (its light source) from the spots and objects that it's illuminating.
- P10: Use only indoors.
- P11: The clipped globe, screen or protective shield must be replaced immediately. Immediately stop using the product if the outer bulb is cracked or broken.
- P12: The product is compliant with all relevant United Kingdom regulations.
- P13: Certificate of Conformity confirming the quality of production in accordance with approved standards on the territory of the Customs Union.
- P14: The product meets the requirements of technical regulations applicable in Ukraine.
- P15: The product is not compatible with lighting dimmers.

### ENVIRONMENTAL PROTECTION

P16: Segregation of post-packing waste is recommended. This labelling indicates the requirement to selectively collect waste electronic and electrical equipment. Products labelled in this way must not be disposed of in the same way as other waste under the threat of a fine. These products may be harmful to the natural environment and health, and require a special form of recycling/neutralising. Products labelled in this way should be returned to a collection facility for waste electrical and electronic goods. Information on collection centres is provided by local authorities or sellers of such goods. Used items can also be returned to the seller when new product is purchased, in quantity no larger than the purchased item of the same type. The above rules regard the EU area. In the case of other countries, regulations in force in a given country must be applied. Contacting the distributor of our products in a given area is recommended.

### COMMENTS / GUIDELINES

Failure to follow these instructions may result in e.g. fire, burns, electrical shock, physical injury and other material and non-material damage. For more information about Kanlux products visit [www.kanlux.com](http://www.kanlux.com). Kanlux SA shall not be responsible for any damage resulting from the failure to follow these instructions. Kanlux SA reserves the right to make changes in the manual - the current version can be downloaded at [www.kanlux.com](http://www.kanlux.com).

### DE

### VERWENDUNG / ANWENDUNG

Produkt für die Verwendung in Haushalten und zur allgemeinen Verwendung.

### MONTAGE

Technische Änderungen vorbehalten. Das Produkt kann an ein Elektrizitätsnetz angeschlossen werden, das die gesetzlich festgelegten Energiestandard erfüllt. Das Produkt besitzt einen Schutzstecker/Eine Schutzklemme.

### FUNKTIONELLE EIGENSCHAFTEN

Produkt zur Verwendung im Innenbereich. Die Leuchte ist mit einem Dämmsenssor ausgestattet. Die Leuchte schaltet automatisch nach Einbruch der Dunkelheit ein.

### BETRIEBSHINWEISE / WARTUNG

Die Wartung bei abgeschalteter Energieversorgung durchführen. Nur mit weichen und trockenen Stoffen säubern. Das Produkt nicht betackeln. Das Produkt ist nicht zerlegbar. Es eignet sich für eine selbstständige Reparatur. Eine Verwendung des Produkts ohne oder mit zerbrochener Schutzscheibe ist unzulässig. Die Lichtquelle im Gehäuse kann nicht ausgetauscht werden. Bei einer Beschädigung der Lichtquelle muss das gesamte Gehäuse ersetzt werden.

### ERLÄUTERUNGEN ZU DEN VERBODENEN MARKIERUNGEN UND SYMBOLEN

- P1: Nennspannung, Frequenz.
- P2: Nennleistung.
- P3: Nominal-Leuchstahl.
- P4: Farbwideregbeizindex.
- P5: Farbtemperatur.
- P6: Das Produkt erfüllt die Anforderungen der EU-Richtlinien.
- P7: Klasse II. Produkt, bei dem als Schutz vor elektrischem Schlag außer der Grundisolierung auch eine doppelte oder verstärkte Isolierung verwendet wird.
- P8: Geschützt gegen feste Fremdkörper mit mehr als 12 mm Durchmesser.
- P9: Das Symbol bezeichnet den Mindestabstand, den die Leuchte (deren Lichtquelle) von den beleuchteten Orten und Objekten haben muss.
- P10: Nur für die Verwendung im Innenbereich.
- P11: Gesplitterte oder lamphenleuchte Teile (Lampenschirm, Abschirmung, Schutzscheibe) müssen sofort ersetzt werden. Sofort den Betrieb einstellen, wenn der äußere Lampenkolben gebrochen oder gesprungen ist.
- P12: Das Produkt entspricht den im Großbritannien (UK) geltenden Vorschriften.
- P13: Zertifikat über Konformität der Produktionsqualität mit den anerkannten Standards auf dem Gebiet der Zollunion
- P14: Das Produkt erfüllt die Anforderungen der in der Ukraine geltenden technischen Vorschriften.
- P15: Das Produkt kann nicht zusammen mit Beleuchtungsdimmern verwendet werden.

### UMWELTSCHUTZ

Die Trennung der Verpackungsabfälle. Diese Kennzeichnung weist auf die Notwendigkeit hin, gebrauchte elektrische und elektronische Geräte selektiv zu sammeln. Solche gekennzeichnete Produkte dürfen nicht zusammen mit normalem Müll entsorgt werden. Bei Zweifelsbehandlung führt eine Geldstrafe. Diese Produkte können schädlich für die Umwelt und die menschliche Gesundheit sein und erfordern eine spezielle Form der Umwandlung / der Rückgewinnung / des Recyclings / der Unschildlichbarmachung. Auf diese Weise markierte Produkte müssen einem Sammelpunkt von gebrauchten elektrischen oder elektronischen Geräten zugeführt werden. Informationen zu Sammel-/Abholpunkten erteilen die lokalen Behörden oder die Verkäufer dieser Produkte. Gebrauchte Produkte können auch an den Verkäufer zurückgegeben werden, wenn die Zahl der alten die der neu gekauften nicht übersteigt. Die anzuwend. Prinzipien betreffen das Gebiet der EU. In Falle anderer Länder sind die rechtlichen Bestimmungen des jeweiligen Landes anzuwenden. Wir empfehlen, den Händler unseres Produkts im jeweiligen Bereich zu kontaktieren.

### ANMERKUNGEN / HINWEISE

Die Nichtbeachtung der Empfehlungen der vorliegenden Hinweise kann u.a. zu Bränden, Verbrennungen, Stromschlägen, physischen Verletzungen und anderen materiellen und immateriellen Schäden führen. Zusätzliche Informationen zu den Produkten der Marke Kanlux sind auf der Seite [www.kanlux.com](http://www.kanlux.com) erhältlich. Kanlux SA haftet nicht für Schäden, die aus dem Nichtbeachten der Empfehlungen der vorliegenden Hinweise resultieren. Die Firma Kanlux SA behält sich das Recht vor, Änderungen an der Bedienungsanleitung einzuführen - die aktuelle Version zum Herunterladen auf [www.kanlux.com](http://www.kanlux.com).

### FR

### DESTINATION / APPLICATION

Produit destiné à l'utilisation dans les ménages et aux destinations générales.

### INSTALLATION

Modifications techniques réservées. Produit peut être branché au réseau d'alimentation qui est conforme aux standards de qualité d'énergie définies par la loi. Produit possède contact/borne de protection.

### CARACTÉRISTIQUES FONCTIONNELLES

Utiliser le produit uniquement à l'intérieur des locaux. Produit équipé d'un capteur crépusculaire. Le luminaire s'active automatiquement à la tombée du jour.

### RECOMMANDATIONS D'EXPLOITATION / MAINTENANCE

Maintenance doit être effectuée avec l'alimentation débranchée. Nettoyer uniquement avec les tissus secs et délicats. Ne pas couvrir le produit. Produit non démontable. Il est impropre aux réparations indépendantes. Il est interdit d'utiliser le produit sans le voir ou avec le vitre de protection endommagé. Il est impossible de remplacer la source lumineuse dans le luminaire. En cas d'endommagement de la source lumineuse, arrêter immédiatement l'utilisation du produit.

### EXPLICATION DES MARQUAGES ET DES SYMBOLES UTILISÉS

- P1: Tension nominale, fréquence.
- P2: Puissance nominale.
- P3: Flux lumineux nominal.
- P4: Coefficient du rendu des couleurs.
- P5: Température de couleurs.
- P6: Produit conforme aux Directives de l'Union Européenne (UE).
- P7: Classe II. Produit où la protection contre la commotion électrique est assurée, outre l'isolement de base, l'isolement double ou renforcé appliqué.
- P8: Protection contre les états solides dépassant 12mm.
- P9: Le symbole signifie la distance minimale qui peut avoir lieu entre le luminaire (sa source de lumière) et les endroits et les objets qu'il éclaire.
- P10: Utiliser uniquement à l'intérieur des locaux.
- P11: Il faut immédiatement échanger le globe, l'écran, la vitre de protection cassé ou endommagé. Arrêter immédiatement l'exploitation lorsque l'ampoule extérieure de la lampe est fissurée ou cassée.
- P12: Le produit est conforme à la réglementation applicable au Royaume-Uni (UK).
- P13: Certificat de conformité validant la qualité de la production avec les normes approuvées sur le territoire de l'Union douanière
- P14: Le produit est conforme aux exigences de la réglementation technique applicable en Ukraine.

P15: Le produit ne fonctionne pas ensemble avec les gradateurs de lumière.

### PROTECTION DE L'ENVIRONNEMENT

P16: La ségrégation des déchets d'emballage est recommandée. Ce marquage indique la nécessité de la collecte sélective des appareils électriques et électroniques usés. Les produits marqués de cette façon ne peuvent pas, sous la peine d'amende, être jetés aux poubelles avec les déchets ordinaires. Ces produits peuvent être nuisibles pour l'environnement et pour la santé des hommes, ils exigent les formes spéciales de la transformation/de la récupération/du recyclage et de la neutralisation. Produits marqués de cette façon doivent être rendus aux points de ramassage du matériel électrique et électronique use. Informations sur les points de ramassage/réception sont données par les autorités locales ou le vendeur de ce type de matériel. Matériel use peut être aussi rendu au vendeur en cas de l'achat de nouveau matériel en quantité inférieure ou égale au nouveau matériel acheté du même type. Surtouts principes concernent le territoire de l'Union Européenne. En cas d'autres pays appliquer les dispositions en vigueur dans un pays concerné. Nous recommandons de contacter le distributeur de notre produit dans le territoire concerné.

### REMARQUES / INDICATIONS

La non observation des indications du présent, oed d'emploi peut entraîner par exemple aux incendies, aux brûlures, à la commotion électrique, aux lésions physiques et aux autres dommages matériels et immatériels. Les informations supplémentaires concernant les produits de la marque Kanlux sont accessibles sur le site: [www.kanlux.com](http://www.kanlux.com). Kanlux SA n'encourt pas de responsabilité pour les dommages résultant de la non observation du présent mode d'emploi. La société Kanlux SA se réserve le droit d'apporter des modifications à l'instruction - la version actuelle peut être téléchargée à partir du site [www.kanlux.com](http://www.kanlux.com).

### NL

### BESTEMMING / TOEPASSINGSGEBIED

Product bestemd voor gebruik in huishouding en ruimen van algemeen gebruik.

### MONTAGE

Technische veranderingen gereserveerd. Het product kan aangesloten worden tot elektrische leiding die voldoetaat aan energie kwaliteits regels bepaald door de wetgeving.

### FUNCTIONAAL EIGENSCHAPPEN

Product gebuiken in binnenruimen. Product is voorzien van een schemeringsensor. Het armatuur wordt automatisch ingeschakeld bij het donker worden.

### GEbruiksAANWIJZING / KONSERVATIE

Konservatiewerken alleen bij losgekoppelde elektriciteit. Schoonmaken alleen met delicate en droge stoffen. Niet gebruiken chemische schoonmaakmiddelen. Product niet voor uitlekhar nemen. Niet voor zelfreparaties. Het is niet mogelijk te repareren het product met beschadigde beveiligingsglas. Het is niet mogelijk om de lichtbron in de armatuur te vervisselen. Bij beschadiging van de lichtbron dient de hele armatuur vervangen te worden.

### VERKLARING VAN GEbruIKTE SYMBOLEN EN AFKORTINGEN

- P1: Ingangsstroomspanning, frequentie.
- P2: Kracht van ingangsstroom.
- P3: Nominale lichtstroom.
- P4: Factor van kleuren.
- P5: Kleur temperatuur.
- P6: Product voldoet aan de Europese Normen (EU).
- P7: Klas II. Product, waarin bescherming tegen elektrische schok geven, buiten basis isolate, dubbel of versterkte isolate.
- P8: Bescherming voor vaste lichame grooter dan 12mm.
- P9: Symbool betekint minimale afstand welke kan licht montuur (haar licht bron) van licht plaatsen en ojektien.
- P10: Gebruiken alleen binnen.
- P11: Zo snel mogelijk vervangen kapote of gebrokene lens, scherm of beschermglas.
- P12: Het product voldoet aan de eisen van de regelgeving die van toepassing is in Groot-Brittannië (VK).
- P13: Conformiteitscertificaat met bevestiging van de kwaliteit van de productie conform de goetgekeurde normen op het gebied van de Douane-Unie.
- P14: Het product voldoet aan de eisen van de technische voorschriften die van toepassing zijn in Oekraïne.
- P15: Product werkt niet samen met lichtdimmers.

### MILIEUBESCHERMING

Aanbevolene verpakings afvalschieding.

P16: Dat symbool betekend selectieve versameling van gebruikte elektrische en elektronische goederen. Producten met zulke symbool onder dwang van boete kan niet tot gewone afval gaan. Zulke producten kunne schadelijk zijn voor het milieu en gezondheid van mensen. Ze hebben aparte form van verwerken / herstel / recycling / inactieve nodig. Producten met zulke etiketten moeten gebracht worden naar collectieve verzamelpunten van verbruikte elektrische en elektronische producten.

### LET OP! BIJZONDERHEDEN

Zich niet houden aan regelingen van deze instructie kan leiden onder anderen tot brand, verbrandingen, overspanningen, en ander materieel en niet materieel schade. Verrezen informaties over producten van merk Kanlux zijn op: [www.kanlux.com](http://www.kanlux.com). In versien. Kanlux SA kan niet aansprakelijk gemaakt worden voor effecten ontstaan door zich niet houden aan deze instructie. Firma Kanlux SA behoudt zich het recht tot wijzigingen in de gebruiksaanwijzing- de meest actuele versie te downloaden op [www.kanlux.com](http://www.kanlux.com).

### IT

### DESTINAZIONE / USO

Prodotto destinato all'uso in ambito domestico e in ambienti generali.

### ASSEMBLAGGIO

Modificare le tecniche installative. Il prodotto può essere collegato ad una rete d'alimentazione che soddisfi gli standard di qualità energetici definiti dalla legislazione. Il prodotto possiede un contatto/morsetto di protezione.

### CARATTERISTICHE FUNZIONALI

Prodotto da utilizzare in ambienti interni. Dispositivo dotato di sensore crepuscolare. L'alloggiamento si attiva automaticamente dopo il tramonto. Prodotto non smontabile. Rivolvereg esclusivamente a tecnici qualificati. Non è ammesso l'uso del prodotto privo del vetro di protezione o con vetro di protezione rotto. Non è possibile sostituire la fonte di luce nella plafoniera. Nel caso di danneggiamento della fonte di luce, occorre sostituire tutta la plafoniera.

### SPIEGAZIONE DELLE INDICAZIONI E DEI SIMBOLI USATI

- P1: Tensione nominale, frequenza.
- P2: Potenza nominale.
- P3: Flusso luminoso nominale.
- P4: Coefficiente di resa del colore.
- P5: Temperatura di colore.
- P6: Il prodotto soddisfa i requisiti delle Direttive dell'Unione Europea (UE).
- P7: Classe II. Prodotto in cui la protezione contro la folgorazione è realizzata, oltre che con l'isolamento di base, con l'applicazione di un isolamento doppio o rifinito.
- P8: Protezione contro i corpi solidi superiori a 12 mm.
- P9: Il simbolo indica la distanza minima che può avere il dispositivo di illuminazione (la sorgente luminosa) da luoghi ed oggetti da illuminare.
- P10: Utilizzare solo in ambienti interni.
- P11: Bisogna sostituire immediatamente la lente o lo schermo rotto o danneggiato, con un vetro di protezione. Dismettere immediatamente dallo uso quando l'ampolla esterna della lampada è incrinata o rotta.
- P12: Il prodotto è conforme alle normative vigenti nel Regno Unito (UK).
- P13: Certificato di Conformità attestante la conformità della qualità di produzione alle norme approvate sul territorio dell'Unione Doganale
- P14: Il prodotto soddisfa i requisiti delle normative tecniche applicabili in Ucraina.
- P15: Il prodotto non può operare con regolatori di illuminazione.

### PROTEZIONE AMBIENTALE

P16: Si consiglia la differenziazione degli imballaggi da smaltire. Questa etichetta indica la necessità di raccolta differenziata dei rifiuti di apparecchiature elettroniche usate (RAEE) e di riciclarli o rottarli.

P17: Il prodotto è conforme alle normative vigenti nel Regno Unito (UK).

P18: Certificato di Conformità attestante la conformità della qualità di produzione alle norme approvate sul territorio dell'Unione Doganale

P19: Il prodotto non può operare con regolatori di illuminazione.

### PROTEZIONE AMBIENTALE

P16: Si consiglia la differenziazione degli imballaggi da smaltire. Questa etichetta indica la necessità di raccolta differenziata dei rifiuti di apparecchiature elettroniche usate (RAEE) e di riciclarli o rottarli.

P17: Il prodotto è conforme alle normative vigenti nel Regno Unito (UK).

P18: Certificato di Conformità attestante la conformità della qualità di produzione alle norme approvate sul territorio dell'Unione Doganale

P19: Il prodotto non può operare con regolatori di illuminazione.

P16: Si consiglia la differenziazione degli imballaggi da smaltire. Questa etichetta indica la necessità di raccolta differenziata dei rifiuti di apparecchiature elettroniche usate (RAEE) e di riciclarli o rottarli.

P17: Il prodotto è conforme alle normative vigenti nel Regno Unito (UK).

P18: Certificat zgodnosti potvrđujući jakoć produkcijski i zatvrdzivanja standardami na teritorijumi Unii Celnejs

P14: Wyrób spełnia wymagania przepisów technicznych stosowanych w Ukrainie.

P15: Wyrób nie współpracuje z ściemniaczami oświetlenia.

### OCHRONA ŚRODOWISKA

Konieczna jest wysegregowanie odpadów popakowaniowych. Omakowanie wskazuje na konieczność selektywnego zbierania zużytego sprzętu elektrycznego i elektronicznego.

Wyrzobek tak oznakowany, pod karą grzywny, nie można wyrzucić do zwykłych śmieci razem z innymi odpadami. Wyrzoby takie mogą być szkodliwe dla środowiska i zdrowia ludzkiego, wymagają specjalnej formy przetwarzania, w szczególności odzysku, recyklingu i/lub unieszkodliwiania. Wyrzoby tak oznakowane powinny zostać oddane do punktu zbierania zużytego sprzętu elektrycznego i elektronicznego. Informacje na temat punktów zbierania/odbioru urządzeń władze lokalne lub sprzedawca tego rodzaju sprzętu. Zużyty sprzęt może zostać również oddany do sprzedawcy, w przypadku zakupu nowego wyrobu w ilości nie większej niż nowo kupowany sprzęt tego samego rodzaju. Powyższe zasady dotyczą obszaru Unii Europejskiej. W przypadku innych państw należy stosować prawne regulacje obowiązujące w danym kraju. Zalecamy kontakt z dystrybutorem naszego wyrobu w danym obszarze.

### UWAGI / WSKAZÓWKI

Nie stosowanie się do zaleceń niniejszej instrukcji może doprowadzić np. do powstania pożaru, poparzeń, porażenia prądem elektrycznym, obrażeń fizycznych oraz innych szkód materialnych i niematerialnych. Dodatkowe informacje na temat produktów marki Kanlux dostępne są na: [www.kanlux.com](http://www.kanlux.com). Kanlux SA nie ponosi odpowiedzialności za skutki wynikające z nieprzestrzegania zaleceń niniejszej instrukcji. Firma Kanlux SA zastrzega sobie prawo do wprowadzania zmian w instrukcji - aktualna wersja do pobrania ze strony [www.kanlux.com](http://www.kanlux.com).

### CZ

### URČENÍ / POUŽITÍ

Výrobek určený pro použití v domácnosti nebo k podobnému použití.

### MONTÁŽ

Technické změny vyhrazeny. Výrobek může být připojen k takové napájecí síti, která splňuje standardní jakostní normy podle předpisů. Výrobek má bezpečnostní sporku.

### FUNKČNÍ VLASTNOSTI

Výrobek používán vnitřně místnosti. Výrobek je vybaven soumrakovým čidlem. Světlo se zapíná automaticky po setmění (<12h).

### POKYNY K PROVOZU/ ÚDRŽBA

Údržbu provádět při vypnutém napájení. Čistit výhradně jemnými a suchými tkaninami. Nezakrývat výrobek. Nerozebíratelný výrobek. Nelze samostatně opravovat. Výrobek se nesmí používat bez anebo prasklou ohrančou ze skla. Nelze vyměnit světelný zdroj světla. V případě poškození světelného zdroje je nutné vyměnit celý světlo.

### VYSVĚTLENÍ POUŽITÝCH ZNAKŮ A SYMBOLŮ

- P1: Nominální napětí, frekvence.
- P2: Nominální výkon.
- P3: Nominální světelný tok.
- P4: Koeficient podání barev.
- P5: Barevná teplota
- P6: Výrobek splňuje požadavky nařízení Evropské unie (EU).
- P7: Třída II. Výrobek, v němž ochrana před úrazem elektrickým proudem, vedle základní izolace, zajišťuje použití dvojí izolace anebo posílená izolace.
- P8: Ochrana před statickou minimální vzdáleností, která může mít světelný kryt (zdroj světla) od míst a osvětlovacích objektů.
- P9: Ozařovací pouzete uvnitř místnosti.
- P11: Je nutné okamžitě vyměnit prasklý nebo poškozený kryt nebo ochranné sklo reflektor. Bez odkladu přestat používat jakmile vnější skleněný kryt lampy je prasklý nebo roztříšň.
- P12: Výrobek splňuje požadavky předpisů platných ve Velké Británii (UK).
- P13: Prohlášení o shodě potvrzující kvalitu výrobů s přijatými standardami na území celni unie
- P14: Výrobek splňuje požadavky technických předpisů platných na Ukrajině.
- P15: Výrobek nespouluje se regulacími intenzity osvětlení.

### OCHRONA ŽIVOTNÍHO PROSTŘEDÍ

Takto označené výrobky nelze vyhazovat spolu s jinými odpady, nedodržení tohoto zákazu bude trestáno pokutou. Tyto výrobky mohou být lidskému zdraví škodlivé, musí být zvlášť zpracovávány, uloženy, nenyeny. Takto označené výrobky nutno předat do sběru opotřebeného elektro zboží. Informace o místech sběru takových produktů poskytl místní úřadý nebo prodejce tohoto zboží. Spotřebitelové užítí může být také předání výrobků v případě nárůstku nového produktu v množství nikoliv větším nežli nové zboží téhož druhu. Vše uvedená pravidla se týkají oblasti Evropské unie. V jiných státech je nutno držet se předpisů tam platných. V dané oblasti doporučujeme mítkontakt s distributorem daného výrobku.

### POZNÁMKY / DOPORUČENÍ

Nedodržání pokynů tohoto návodu může zapříčinit požár, opaření, zranění elektrickým proudem, fyzická zranění a jiné hmotné i nehmotné škody. Další informace o výrobcích značky Kanlux SA dostupné na: [www.kanlux.com](http://www.kanlux.com). Kanlux SA neodpovídá za škody vzniklé následkem nedodržání pokynů tohoto návodu. Firma Kanlux SA si vyhrazuje právo provádět v návodu změny - aktuální verze ke stažení na: [www.kanlux.com](http://www.kanlux.com).

### SK

### URČENIE / POUŽITIE

Výrobok určený na použitie v domácnosti a na všeobecné použitie.

### MONTÁŽ

Technické zmeny sú vyhradené. Výrobok sa môže zapojiť do elektrickej siete, ktorá spĺňa právne určené kvalitatívne energetické štandardy. Výrobok má bezpečnostný sporku.

### FUNKČNÉ VLASTNOSTI

Výrobok na použitie vnútri miestnosti. Výrobok je vybavený súmrakovým senzorom. Svetlo sa zapína automaticky po zotmení.

### POKYNY K PŘEVÁDZCE / ÚDRŽBA

Konzerváciu vykonávajte pri vypnutom napájaní. Čistite len jemnou a suchou tkaninou. Výrobok nezakrývajte. Nerozebierateľný výrobok. Nie je vhodný pre samostatné opravy. Nepripúšťate užívanie výrobku bez alebo s prasknutým ochranným sklom.

