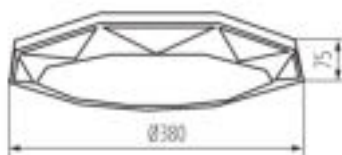



## 37321 CARVO LED 17,5W NW

Plafoniera LED



Kanlux CARVO LED to plafoniera, która swoim kształtem przywodzi na myśl oszlifowany diament. Eleganckie, geometryczne kształty będą pasować do nowoczesnych wnętrz, a subtelne światło plafonierki rozświetli mniejsze i średnie pomieszczenia.

### DANE OGÓLNE:

**Kolor:** biały

**Miejsce montażu:** do nadbudowania na suficie

**Miejsce zastosowania:** wewnątrz

**Minimalna odległość od oświetlanego obiektu :** 0,5m

**Możliwość współpracy ze ściemniaczem :** nie

**Wysokość [mm]:** 70

**Średnica [mm]:** 380

**Zintegrowane źródło światła LED:** tak

### DANE TECHNICZNE:

**Napięcie znamionowe [V]:** 220-240 AC

**Częstotliwość znamionowa [Hz]:** 50

**Moc maksymalna [W]:** 17,5

**Klasa ochronności przed porażeniem elektrycznym :** I

**Materiał klosza:** tworzywo sztuczne

**Źródło światła:** LED

**Rodzaj diody:** LED SMD

**Strumień świetlny [lm]:** 1320

**Użyteczny strumień świetlny źródła światła  $\Phi$ use [lm]:** 2200

**Użyteczny strumień świetlny źródła światła  $\Phi$ use [lm]:** w kuli (360°)

**Barwa światła:** biała

**Skorelowana temperatura barwowa [K]:** 4000

**Jednolitość barwy w elipsach McAdama :** 6

**Wskaźnik oddawania barw:** 80

**Trzonek (Źródło światła):** solder pads

**Trwałość [h]:** 25000

**Ilość cykli wł/wył:**  $\geq 20000$

**Kąt świecenia [°]:** 120

**Skuteczność świetlna lampy [lm/W]:** 75

**Zakres temperatury otoczenia, na którą może być narażony wyrób [°C]:** 5÷25

**Materiał obudowy:** metal

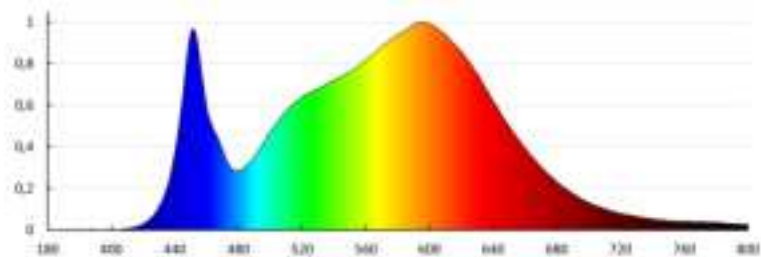
**Rodzaj przyłącza:** kostka śrubowa

**Zakres przekrojów stosowanych przewodów [mm<sup>2</sup>]:** 1,5

**Stopień IP:** 20

## 37321 CARVO LED 17,5W NW

Plafoniera LED



KANLUX S.A. (kod 37321) CARVO LED 17,5W NW / Krzywa mocy światła (długopowłok)

Opis: KANLUX S.A. (kod 37321) CARVO LED 17,5W NW  
Lampa: C=3496(120)T=3000K

