



Plafoniera LED



Rozświetl swoje wnętrze stylem i nowoczesnością dzięki naszej niezwyklej plafonierze Kanlux AMAZI LED z eleganckimi czarnymi geometrycznymi paskami. Ta unikalna lampa nie tylko wniesie do Twojego pomieszczenia przyjemne światło, ale także stanie się wyjątkowym elementem dekoracyjnym. Biała lampa tworzy atmosferę czystości i harmonii, podczas gdy geometryczne, czarne paski tworzą efektowny kontrast Kanlux AMAZI LED bawi się geometrią, gra mocną kreską i niesie ze sobą ładunek energii. Wyjątkowy design tej lampy sprawi, że Twoje wnętrze nabierze indywidualnego charakteru, a pomieszczenie zyska nowy, designerski wymiar. Co więcej, Kanlux AMAZI LED to nie tylko estetyka, ale także funkcjonalność, a technologia LED zapewnia energooszczędne oświetlenie.

### DANE OGÓLNE:

**Kolor:** czarny

**Miejsce montażu:** do nadbudowania na suficie

**Miejsce zastosowania:** wewnątrz

**Minimalna odległość od oświetlanego obiektu :** 0,5m

**Możliwość współpracy ze ściemniaczem:** nie

**Wysokość [mm]:** 100

**Średnica [mm]:** 380

**Zintegrowane źródło światła LED:** tak

### DANE TECHNICZNE:

**Napięcie znamionowe [V]:** 220-240 AC

**Częstotliwość znamionowa [Hz]:** 50

**Moc maksymalna [W]:** 17,5

**Klasa ochronności przed porażeniem elektrycznym:** I

**Materiał klosza:** tworzywo sztuczne

**Źródło światła:** LED

**Rodzaj diody:** LED SMD

**Strumień świetlny [lm]:** 925

**Użyteczny strumień świetlny źródła światła  $\Phi_{use}$  [lm]:** 2200

**Użyteczny strumień świetlny źródła światła  $\Phi_{use}$  [lm]:** w kuli (360°)

**Barwa światła:** biała

**Skorelowana temperatura barwowa [K]:** 4000

**Jednolitość barwy w elipsach McAdama:** 6

**Wskaźnik oddawania barw:** 80

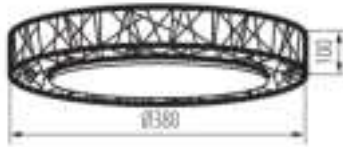
**Trzonek (Źródło światła):** solder pads

**Trwałość [h]:** 25000

**Ilość cykli wł/wył:**  $\geq 20000$

## 37325 AMAZI LED 17,5W NW B

Plafoniera LED



**Kąt świecenia [°]:** 120

**Skuteczność świetlna lampy [lm/W]:** 53

**Zakres temperatury otoczenia, na którą może być narażony wyrób [°C]:** 5÷25

**Materiał obudowy:** metal

**Rodzaj przyłącza:** kostka śrubowa

**Zakres przekrojów stosowanych przewodów [mm<sup>2</sup>]:** 1,5

**Stopień IP:** 20



KANLUX S.A. (pat. 37325) AMAZI LED 17,5W NW B | Krzywa rozkładu światła (dwupasmowa)

Opis: KANLUX S.A. (pat. 37325) AMAZI LED 17,5W NW B

Symbol: 1 x AMAZI LED 17,5W NW B

