


37324 SOLN LED 17,5W NW B/G

Plafoniera LED

5905339373243



Kanlux SOLN LED to oprawa oświetleniowa, która jest odzworowaniem najnowszych trendów wnętrzarskich. Ta lampa to nawiązanie do wyrafinowanego stylu art deco, który kojarzy się z luksusem, wyrazistymi fakturami oraz wykorzystaniem błyszczących powierzchni, w tym złotych dodatków. Czarno złoty, niski klosz lampy Kanlux SOLN LED nie pozostanie niezauważony we wnętrzu i stanie się jego centralną ozdobą.

DANE OGÓLNE:

Kolor: czarny / złoty

Miejsce montażu: do nadbudowania na suficie

Miejsce zastosowania: wewnątrz

Minimalna odległość od oświetlanego obiektu: 0,5m

Możliwość współpracy ze ściemniaczem: nie

Wysokość [mm]: 75

Średnica [mm]: 380

Zawartość rtęci: nie

Zintegrowane źródło światła LED: tak

DANE TECHNICZNE:

Napięcie znamionowe [V]: 220-240 AC

Częstotliwość znamionowa [Hz]: 50

Moc maksymalna [W]: 17,5

Klasa ochronności przed porażeniem elektrycznym: I

Materiał klosza: tworzywo sztuczne

Źródło światła: LED

Rodzaj diody: LED SMD

Strumień świetlny [lm]: 945

Użyteczny strumień świetlny źródła światła Φ_{use} [lm]: 2200

Użyteczny strumień świetlny źródła światła Φ_{use} [lm]: w kuli (360°)

Barwa światła: biała

Skorelowana temperatura barwowa [K]: 4000

Jednolitość barwy w elipsach McAdama: 6

Wskaźnik oddawania barw: 80

Trzonek (Źródło światła): solder pads

Trwałość [h]: 25000

Ilość cykli wł/wył: ≥ 20000

Kąt świecenia [°]: 120

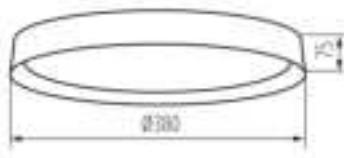
Skuteczność świetlna lampy [lm/W]: 54

Zakres temperatury otoczenia, na którą może być narażony wyrób [°C]: 5÷25

Materiał obudowy: metal

37324 SOLN LED 17,5W NW B/G

Plafoniera LED



Rodzaj przyłącza: kostka śrubowa

Zakres przekrojów stosowanych przewodów [mm²]: 1,5

Stopień IP: 20

DANE LOGISTYCZNE:

Jednostka miary: sztuka

Jak pakowane: 10

Ilość sztuk w opakowaniu pośrednim: 1

Ilość sztuk w opakowaniu zbiorczym: 10

Masa jednostkowa netto [g]: 784

Gramatura [g]: 1150

Waga sztuki brutto [g]: 1080

Długość opakowania jednostkowego [cm]: 42

Szerokość opakowania jednostkowego [cm]: 8.5

Wysokość opakowania jednostkowego [cm]: 42

Waga kartonu [kg]: 11.5

Szerokość kartonu [cm]: 38

Wysokość kartonu [cm]: 44


Długość kartonu [cm]: 85.5

Objętość kartonu [m³]: 0.142956



KANLUX S.A. (pac.37324) SOLN LED 17,5W NW B/G | Krzywa mocy światła (Biegany) (Biegany)

Opis: KANLUX S.A. (pac.37324) SOLN LED 17,5W NW B/G



37324 SOLN LED 17,5W NW B/G

Plafoniera LED