



Lampka wtykowa LED

5905339373939



Kanlux HOFI LED to lampka wtykowa z czujnikiem zmierzchowym, odpowiednia do umieszczenia w gniazdkach przy schodach, w korytarzach, sypialniach, pokojach dziecięcych. Strumień świetlny lampki to 2 lumeny (bardzo delikatne światło), można podłączyć ją w gniazdku, na dwa sposoby, aby światło padało w dół lub w górę.

DANE OGÓLNE:

Kolor: biały

Miejsce montażu: gniazdo zasilające

Miejsce zastosowania: wewnątrz

Możliwość współpracy ze ściemniaczem: nie

Długość [mm]: 60

Wysokość [mm]: 60

Zawartość rtęci: nie

Zintegrowane źródło światła LED: tak

DANE TECHNICZNE:

Napięcie znamionowe [V]: 220-240 AC

Częstotliwość znamionowa [Hz]: 50

Moc maksymalna [W]: 0,28

Klasa ochronności przed porażeniem elektrycznym: II

Materiał klosza: PC

Rodzaj diody: LED SMD

Strumień świetlny [lm]: 2

Barwa światła: ciepłobiała

Skorelowana temperatura barwowa [K]: 3000

Jednolitość barwy w elipsach McAdama: 6

Ilość cykli wł/wył: ≥ 20000

Skuteczność świetlna lampy [lm/W]: 7

Materiał obudowy: PC

Stopień IP: 20

DANE LOGISTYCZNE:

Jednostka miary: sztuka

Jak pakowane: 24

Ilość sztuk w opakowaniu pośrednim: 1

Ilość sztuk w opakowaniu zbiorczym: 24

Masa jednostkowa netto [g]: 40

Gramatura [g]: 84.17

Waga sztuki brutto [g]: 69

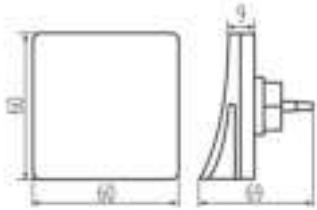
Długość opakowania jednostkowego [cm]: 7

Szerokość opakowania jednostkowego [cm]: 9

Wysokość opakowania jednostkowego [cm]: 9

37393 HOFI LED WW W

Lampka wtykowa LED



Waga kartonu [kg]: 2.02008

Szerokość kartonu [cm]: 20

Wysokość kartonu [cm]: 29

Długość kartonu [cm]: 28

Objętość kartonu [m³]: 0.01624

