



Kanlux

OPRAWA
HERMETYCZNA

Kanlux
**TP STRONG
ECO**

Kanlux



IP
65

Kanlux **TP STRONG ECO** to oprawa **hermetyczna** posiadająca stopień szczelności **IP65**, czyli skuteczne zabezpieczenie przeciwko wnikaniu **wody i ciał stałych**.

IK
08

Odporność na uszkodzenia mechaniczne **IK08**

Kanlux

Kanlux **TP STRONG ECO**

130
lm/W

Zintegrowana oprawa
LED o skuteczności
światłnej **130 lm/W**.

5+
WARRANTY
5 years

Jakość
potwierdzona
5-letnią gwarancją.

5 LAT GWARANCJI NA WARUNKACH
OŚWIADCZENIA GWARANCYJNEGO DOSTĘPNEGO
NA STRONIE INTERNETOWEJ

Kanlux



Kanlux **TP STRONG ECO**

Łatwy dostęp
i błyskawiczna instalacja
przy użyciu szybkozłączki.

Szybki montaż za pomocą
regulowanych uchwytów,
które są w zestawie.

Uniwersalny montaż - możesz
zamontować oprawę na ścianie
lub zwiesić ją z sufitu według
własnych preferencji.

Kanlux

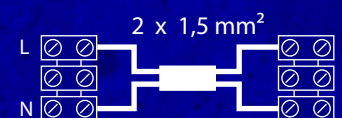
Nowość

Kanlux TP STRONG ECO TW

To nowa wersja dobrze znanej serii TP STRONG ECO, w której dodatkową funkcjonalnością jest możliwość łączenia w linii - **max 9 szt**





TP STRONG ECO TW46NW



dławnica z dwóch stron,
możliwość przelotowego
łączenia w linii



Kanlux



Kanlux **TP STRONG ECO**
Zastosowanie oprawy:
**parkingi, hale produkcyjne,
garaże, magazyny, hale
wysokiego składowania**


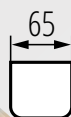


NOWOŚĆ

33164	TP STRONG ECO TW46W-NW	46W	6000
33173	TP STRONG ECO 46W-NW	46W	6000



napięcie znamionowe: **220-240 AC**
 materiał i kolor obudowy: **szary, tworzywo sztuczne**
 materiał klosza: **poliwęglan (PC)**
 barwa światła: **biała /4000K/**
 współczynnik mocy: **PF>0.9**
 skuteczność świetlna: **130lm/W**
 trwałość źródła światła: **50000h**
 klasa ochronności przed porażeniem elektrycznym: **II**
 kąt rozsyłu: **X130°/Y110°**



TP STRONG ECO TW46W



TP STRONG ECO 46W



Dobrze spakowany

