



Kanlux

**NOWA SERIA
OPRAW
HERMETYCZNYCH**

**Kanlux
MAH PRO**

Kanlux

Kanlux MAH PRO

up to
170
lm/W

Wysoka skuteczność
światlna do 170 lm/W.



Jakość potwierdzona
gwarancją.

Standardowo gwarancja wynosi 5 lat (50 000h). Dostępna jest również wersja z 7-letnią gwarancją (100 000h).

IP
65

Wysoki stopień
szczelności **IP65**.

IK
08

Wysoka odporność
na uszkodzenia
mechaniczne **IK08**.

Gwarancja na warunkach oświadczenia gwarancyjnego,
dostępnego na stronie internetowej.



Kanlux

Kanlux MAH PRO


SWITCH POWER

możliwość regulacji mocy i strumienia światła (4 nastawy)

ok. 60% / 70% / 90% / 100% mocy/strumienia.

MARKOWE KOMPONENTY

Wysokiej jakości zasilacz TRIDONIC oraz diody LED EVERLIGHT.



Kanlux

Kanlux MAH PRO

ma możliwość wyposażenia

w **CZUJNIK RUCHU**

(akcesorium do samodzielnego montażu).

Atrybuty czujnika:

- zastosowany w oprawach hermetycznych zapewnia niezawodną detekcję ruchu,
- posiada funkcję **master-slave** (tj. pierwsza lub pierwsza i ostatnia oprawa włącza i wyłącza całą linię świetlną),
- **5 lat gwarancji**

Czas działania: **5s/30s/90s/5min/20min/30min**

Czułość detekcji: **100%/75%/50%/25%**

Poziom natężenia światła: **2Lux/10Lux/30Lux/50Lux/Disabled**

Obszar detekcji: **3-10m na wysokości 3m**

MIEJSCE
NA CZUJNIK RUCHU



38144
MAH PRO SENSOR



Gwarancja na warunkach oświadczenia gwarancyjnego, dostępnego na stronie internetowej.

Kanlux

Kanlux MAH PRO

szybki i
łatwy dostęp
do wnętrza oprawy




WYŁOBIENIA
UMOŻLIWIĄJĄCE
MONTAŻ OPRAWY
OD SPODU

UCHWYTY MONTAŻOWE
UMOŻLIWIĄJĄCE
REGULACJĘ DO 14,5 CM

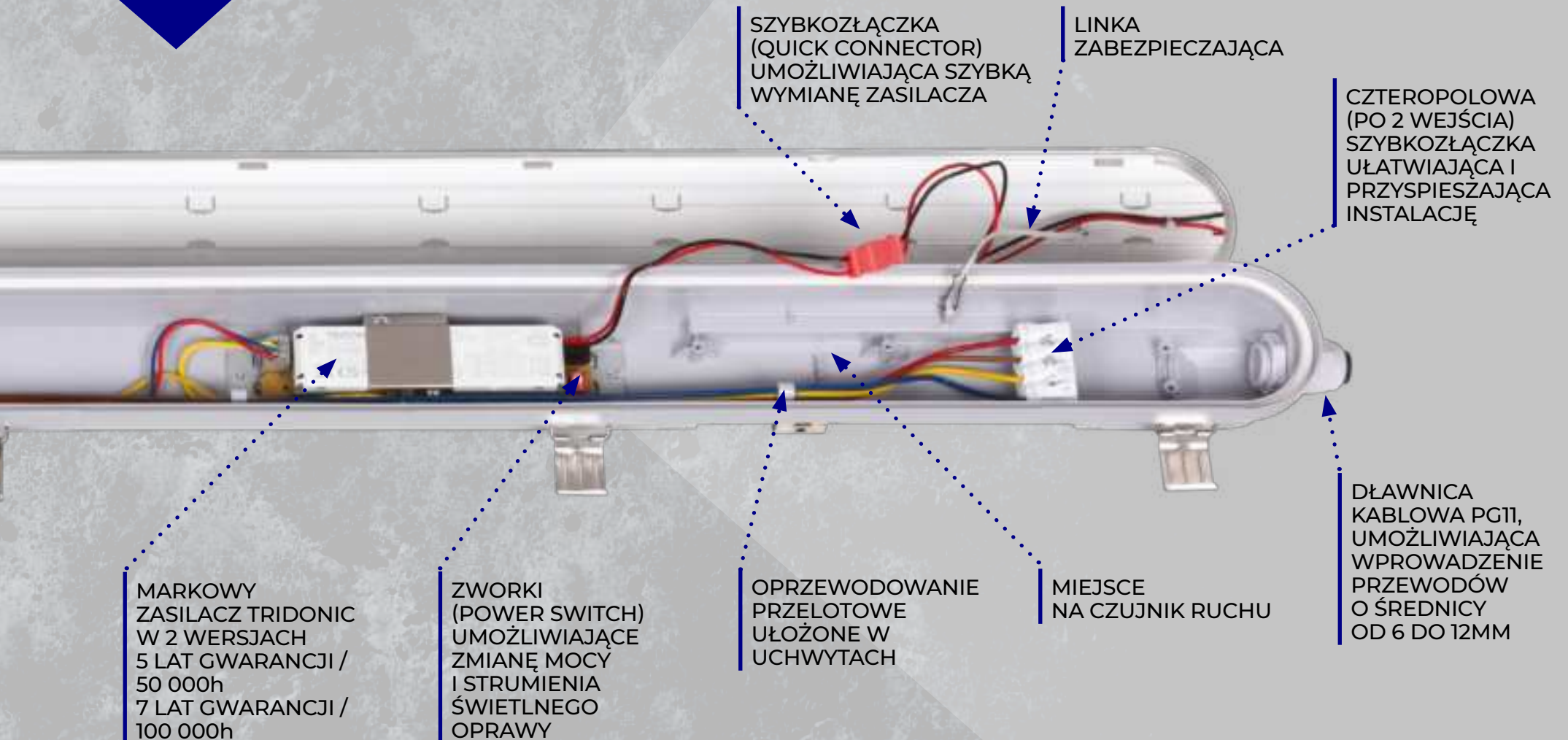
Kanlux

Kanlux MAH PRO



Kanlux

Kanlux MAH PRO



SZYBKOZŁĄCZKA
(QUICK CONNECTOR)
UMOŻLIWIAJĄCA SZYBKĄ
WYMIANĘ ZASILACZA

LINKA
ZABEZPIECZAJĄCA

CZTEROPOŁOWA
(PO 2 WEJŚCIA)
SZYBKOZŁĄCZKA
UŁATWIAJĄCA I
PRZYSPIESZAJĄCA
INSTALACJĘ

MARKOWY
ZASILACZ TRIDONIC
W 2 WERSJACH
5 LAT GWARANCJI /
50 000h
7 LAT GWARANCJI /
100 000h

ZWORKI
(POWER SWITCH)
UMOŻLIWIAJĄCE
ZMIANĘ MOCY
I STRUMIENIA
ŚWIETLNEGO
OPRAWY

OPRZEWODOWANIE
PRZELOTOWE
UŁOŻONE W
UCHWYTACH

MIEJSCE
NA CZUJNIK RUCHU

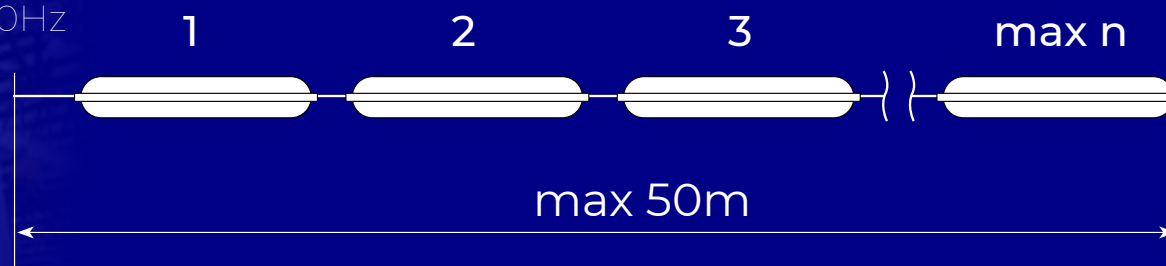
DŁAWNICA
KABLOWA PG11,
UMOŻLIWIAJĄCA
WPROWADZENIE
PRZEWODÓW
O ŚREDNICY
OD 6 DO 12MM

Kanlux

Kanlux MAH PRO

Możliwość przelotowego
łączenia w linie

220-240V~
50Hz




$\Sigma 1+2+3+\dots+n \leq$ MAH PRO...38W - 12 SZT.
MAH PRO...52W - 8 SZT.



dławnica kablowa
z dwóch stron



Kanlux



Kanlux MAH PRO
Zastosowanie oprawy:
**obiekty przemysłowe,
hale magazynowe
i produkcyjne, fabryki,
garaże, piwnice.**



Kanlux

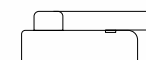
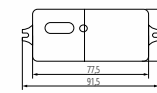
Kanlux MAH PRO

| |  |  |  |
|---|---|---|---|
|  38140 MAH PRO 38W 12R-NW | 22W | 3750 | 50 000h |
| | 27,5W | 4550 | |
| | 34,5W | 5600 | |
| | 38W | 6100 | |
| 38141 MAH PRO 52W 15R-NW | 29,5W | 5000 | 50 000h |
| | 37W | 6200 | |
| | 44,5W | 7300 | |
| | 52W | 8400 | |
|  38142 MAH PRO Y 38W 12R-NW | 22W | 3750 | 100 000h |
| | 27,5W | 4550 | |
| | 34,5W | 5600 | |
| | 38W | 6100 | |
| 38143 MAH PRO Y 52W 15R-NW | 29,5W | 5000 | 100 000h |
| | 37W | 6200 | |
| | 44,5W | 7300 | |
| | 52W | 8400 | |

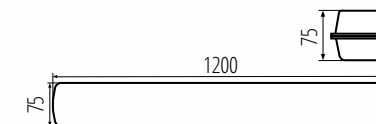
AKCESORIA

38144 MAH PRO SENSOR

napięcie znamionowe: **220-240 AC**
materiał i kolor obudowy: **poliwęglan, szary**
materiał klosza: **poliwęglan**
materiał klipsów: **stal nierdzewna**
barwa światła: **biała /4000K/**



MAH PRO SENSOR



MAH PRO 38W 12R-NW
MAH PRO Y 38W 12R-NW



MAH PRO 52W 15R-NW
MAH PRO Y 52W 15R-NW



GWARANCJA NA WARUNKACH
OŚWIADCZENIA GWARANCYJNEGO DOSTĘPNEGO
NA STRONIE INTERNETOWEJ