



DIRECTO S
wersja z ramką PT /
with an accessory PT recessed
installation frame



DIRECTO S



> Stopień ochrony IP20

> Elementy konstrukcyjne oprawy wykonane z wysokiej jakości materiałów, korpus z PC, płyta kierunkowa z PMMA

> Napięcie zasilania: 230V 50Hz (dla MT, AT i CT) lub 230V AC 50Hz / 220VDC (dla CB)

> Źródło światła: diody LED

> Tryby pracy: NM (A) – awaryjny lub M (SA) – sieciowo-awaryjny

> Akumulatory LiFePO₄, NiCd HT z czasami autonomii 1h, 2h lub 3h

> Opcje testowania: MT – test ręczny, AT – test automatyczny, CT – test centralny (WELLS) lub CB – wykonanie do centralnej baterii

> Montaż bez dodatkowych akcesoriów: sufitowy natynkowy, ścienny natynkowy. Z dodatkowymi akcesoriami: sufitowy wpuszczany, ścienny flagowy lub sufitowy zwieszany

> Do wskazywania kierunków ewakuacji oraz oznaczania wyjść ewakuacyjnych i punktów bezpieczeństwa w budynkach użyteczności publicznej

> Widoczność: 25 m

> Współczynnik oddawania barw: Ra>=80

> Zakres temperatur pracy: ta 10°C ÷ 40°C

> IP20 protection rating

> Luminaire's housing elements made of high quality materials: PC body, PMMA light guide plate

> Power supply voltage: 230VAC (MT, AT, CT versions) or 230VAC/220VDC (CB version)

> Light source: LED diodes

> Emergency modes: NM (A) – Non-Maintained or (SA) – Maintained

> LiFePO₄, NiCd HT with 1h, 2h or 3h autonomy times

> Testing options: MT – manual test, AT – auto test, CT – central test (WELLS) or CB – central battery version

> Installation without accessories: surface ceiling or wall. With additional accessories: ceiling recessed, wall 18ag or ceiling suspended

> For illuminating evacuation directions and designating evacuation exits and safety points in public utility buildings

> Visibility: 25m

> Colour rendering index: Ra>=80

> Temperature working range: ta 10°C ÷ 40°C

ZESTAW / KIT

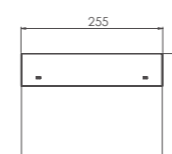


OPCJA / OPTION

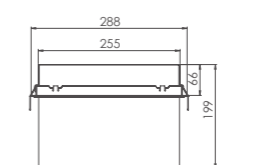


PIKTOGRAMY / PICTOGRAMS

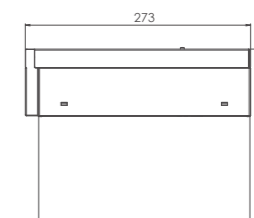
Wykonanie produktu / Product version	Numer katalogowy / Catalogue number	Wymiary (mm) / Dimension (mm)
Wyjście ewakuacyjne w lewo / Evacuation exit to the left	87838 / VD1	250 x 125
Wyjście ewakuacyjne na prawo / Evacuation exit to the right	87839 / VD2	250 x 125
Wyjście w prawo / Exit right	87835 / VD3	125 x 125
Wyjście w lewo / Exit left	87834 / VD4	125 x 125
Strzałka lewo / prawo / góra / dół / Arrow left / right / up / down	87836 / VD5	125 x 125
Strzałka ukośna góra / dół / Arrow cross up / down	87837 / VD6	125 x 125
Hydrant wewnętrzny / Fire hose reel	87840 / VD7	250 x 125



DIRECTO S NT



DIRECTO S PT

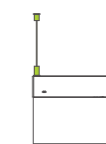


DIRECTO S
Montaż flagowy
/ Flag mountin

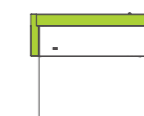
Model / Model	Numer katalogowy / Catalogue number		Tryb / Mode	Autonomia / Autonomy	Test / Test	Stopień ochrony / Protection level	Moc / Power	Akumulator / Battery Pack
	Biała / White	Czarna / Black						
Directo S NM 1H MT	90280	90680	A (NM)	1h	MT	IP20	1,5W	NiCd 2,4V 500mAh
Directo S M 1H MT	90281	90681	SA (M)	1h	MT	IP20	2,5W	NiCd 2,4V 500mAh
Directo S NM 2H MT	90282	90682	A (NM)	2h	MT	IP20	1,5W	NiCd 2,4V 900mAh
Directo S M 2H MT	90283	90683	SA (M)	2h	MT	IP20	2,5W	NiCd 2,4V 900mAh
Directo S M 3H MT	90285	90685	SA (M)	3h	MT	IP20	2,5W	NiCd 2,4V 900mAh
Directo S NM 3H MT	90284	90684	A (NM)	3h	MT	IP20	1,5W	NiCd 2,4V 900mAh
Directo S NM 1H AT	90380	90080	A (NM)	1h	AT	IP20	1,5W	NiCd 2,4V 500mAh
Directo S M 1H AT	90381	90081	SA (M)	1h	AT	IP20	2,5W	NiCd 2,4V 500mAh
Directo S NM 2H AT	90382	90082	A (NM)	2h	AT	IP20	1,5W	NiCd 2,4V 900mAh
Directo S M 2H AT	90383	90083	SA (M)	2h	AT	IP20	3W	NiCd 2,4V 900mAh
Directo S NM 3H AT	90384	90084	A (NM)	3h	AT	IP20	1,5W	NiCd 2,4V 900mAh
Directo S M 3H AT	90385	90085	SA (M)	3h	AT	IP20	3W	NiCd 2,4V 900mAh
Directo S NM 1H CT	90480	90180	A (NM)	1h	CT	IP20	1,5W	LiFePO ₄ 6,4V 600mAh
Directo S M 1H CT	90481	90181	SA (M)	1h	CT	IP20	2,5W	LiFePO ₄ 6,4V 600mAh
Directo S NM 2H CT	90482	90182	A (NM)	2h	CT	IP20	1,5W	LiFePO ₄ 6,4V 600mAh
Directo S M 2H CT	90483	90183	SA (M)	2h	CT	IP20	3W	LiFePO ₄ 6,4V 600mAh
Directo S NM 3H CT	90484	90184	A (NM)	3h	CT	IP20	1,5W	LiFePO ₄ 6,4V 600mAh
Directo S M 3H CT	90485	90185	SA (M)	3h	CT	IP20	3W	LiFePO ₄ 6,4V 600mAh
Directo S CB	90580	90585	-	-	CB	IP20	1,5W	-

AKCESORIA / ACCESSORIES

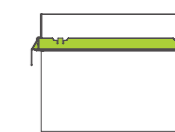
Model / Model	Numer katalogowy / Catalogue number	
	Biała / White	Czarna / Black
Wspornik do montażu flagowego / Flag mounting bracket	90583	90003
Zestaw do montażu wpuszczanego / Recessed mounting set	90582	90002
Zestaw do montażu zwieszanego / Suspended mounting set	91682	



91682



90583 / 90003



90582 / 90002