

Kanlux



Oprawy typu Track Light
Kanlux ACORD

Kanlux



Kanlux ACORD

**Nowy
wygląd i design.**

#Design

Kanlux



Kanlux ACORD ATL1

Zasilacz zintegrowany
z adapterem,
dostosowany
do wszystkich **szyn**
3-obwodowych.

#Design

Kanlux

Kanlux ACORD ATL1

Cała seria opraw
ze zintegrowanym
źródłem światła,
które posiadają
**wysoki
współczynnik
oddawania
barw CRI>90.**



Ra90+
true colors

#Jakość światła

Kanlux
LAB

Kanlux

Kanlux ACORD ATLI

**Wysoka
skuteczność
światła oprawy
- do 100lm/W.**

UGR<19

Kanlux
LAB

#Jakość światła

Kanlux

Kanlux ACORD ATL1

Trwałość **50 000h!**

Gwarancja **5 lat!**

#Trwałość

5
WARRANTY
5 years

Kanlux
LAB

Kanlux

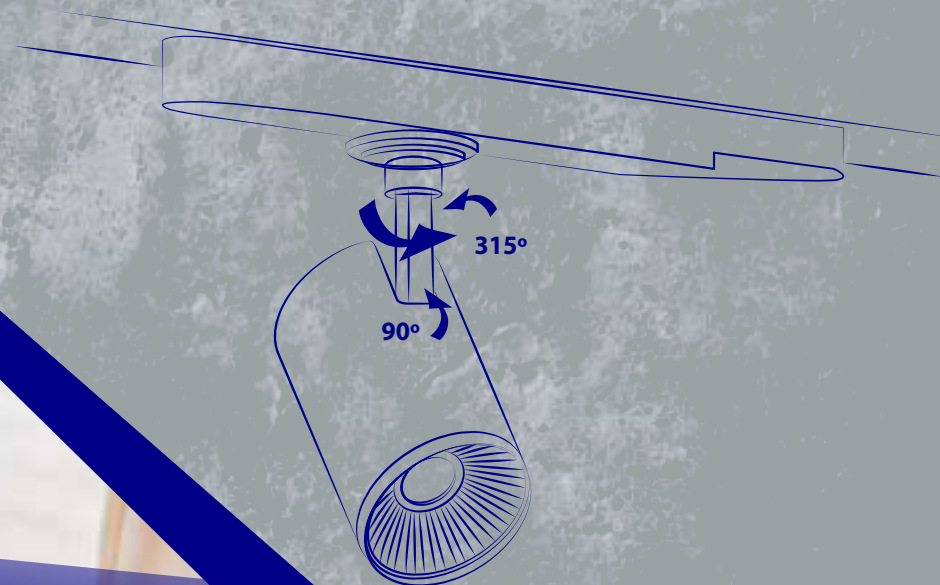

Kanlux ACORD ATLI

Wysoka skuteczność świetlna:
30W/3000lm i **18W/1800lm**
(dotyczą tylko modelu NW).

Biała (W) i **czarna (B)** obudowa.

Barwa światła:
4000K (NW) i **3000K** (WW).

Różne kąty rozsyłu:
60° (w zestawie), **15°** i **36°** (opcjonalnie).



#Komplementarność



Kanlux

Kanlux ACORD ATLI

Oprawa **wyposażona** jest standardowo w odbłyśnik o kącie świecenia **60°**.

Jej konstrukcja umożliwia jednak **łatwą wymianę odbłyśnika** i uzyskanie w ten sposób **węższego kąta świecenia: 36° lub 15°**.

Wymiana jest **prosta i szybka**. Nie potrzebujesz **żadnych narzędzi**.



#Elastyczność

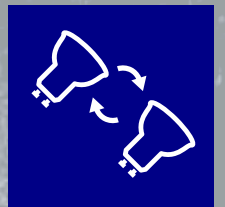
Kanlux

Kanlux ACORD ATL

Wersje GU10 to:

- dwa kolory opraw
biała (W) i czarna (B),
- **swobodny dobór
źródła światła**
(tylko źródła LED,
trzonek GU10).

iQ.^{LED}
Kanlux

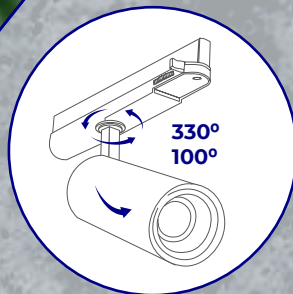


5 LAT GWARANCJI NA WARUNKACH
OŚWIADCZENIA GWARANCYJNEGO
DOSTĘPNEGO NA STRONIE INTERNETOWEJ

#Szerokość oferty

Kanlux


Kanlux ACORD ATL2 /ATL3 GU10



- **33139**
ATL2 GU10-B
- **33138**
ATL2 GU10-W

● Ø55 x 150mm ■ 80 x max 231mm

NEW



- **33144**
ATL3 GU10-B
- **33145**
ATL3 GU10-W

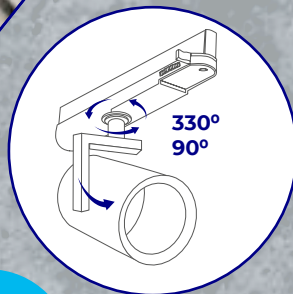
● Ø70 ■ 70 x max 157mm



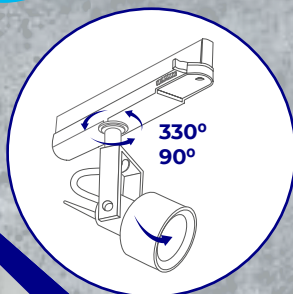
#Szerokość oferty

Kanlux

Kanlux ACORD ATL4 /ATL5 GU10



NEW



- **33146**
ATL4 GU10-B
- **33147**
ATL4 GU10-W

● Ø57 ■ 70 x max 160mm

- **33148**
ATL5 GU10-B
- **33149**
ATL5 GU10-W

● Ø57 ■ 70 x max 170mm



#Szerokość oferty

Kanlux



Szerokie spektrum zastosowań.

Kanlux



Kanlux



Kanlux

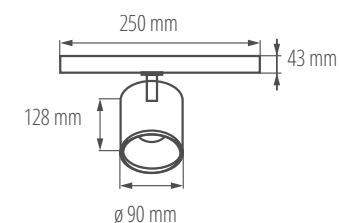
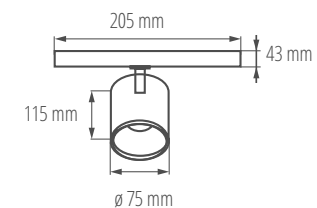


Kanlux

ATL1 18W



<input type="radio"/>	33130 ATL1 18W-930-S6-W	1700lm	3000K
<input checked="" type="radio"/>	33131 ATL1 18W-930-S6-B	18W	
<input type="radio"/>	33132 ATL1 18W-940-S6-W	1800lm	4000K
<input checked="" type="radio"/>	33133 ATL1 18W-940-S6-B		
<input type="radio"/>	33134 ATL1 30W-930-S6-W	2850lm	3000K
<input checked="" type="radio"/>	33135 ATL1 30W-930-S6-B	30W	
<input type="radio"/>	33136 ATL1 30W-940-S6-W	3000lm	4000K
<input checked="" type="radio"/>	33137 ATL1 30W-940-S6-B		



ATL1 30W



AKCESORIA

33140 REF ATL1-18W-S15

33141 REF ATL1-18W-S36

33142 REF ATL1-30W-S15

33143 REF ATL1-30W-S36

MODERN
design

Ra90+
true colors

5
WARRANTY
5 years

5 LAT GWARANCJI NA WARUNKACH
OŚWIADCZENIA GWARANCYJNEGO
DOSTĘPNEGO NA STRONIE INTERNETOWEJ

Kanlux

Kanlux ACORD ATL



NEW

○ **33138** ATL2 GU10-W max

● **33139** ATL2 GU10-B 10W

● **33144** ATL3 GU10-B max

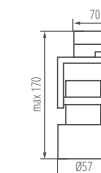
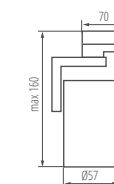
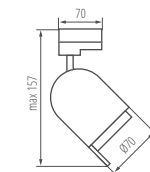
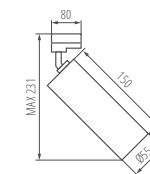
○ **33145** ATL3 GU10-W 10W

● **33146** ATL4 GU10-B max

○ **33147** ATL4 GU10-W 10W

● **33148** ATL5 GU10-B max

○ **33149** ATL5 GU10-W 10W




Swobodny dobór źródła światła
(tylko źródła LED, trzonek GU10).

iQ.^{LED}
Kanlux



MO
DE
RN
design

5
WARRANTY
5 years



Kanlux



Kanlux TEAR N

- **Nowa** oferta szyn **TEAR N,**
- **kompletna oferta** akcesoriów,
- dwa kolory (**biały i czarny**).

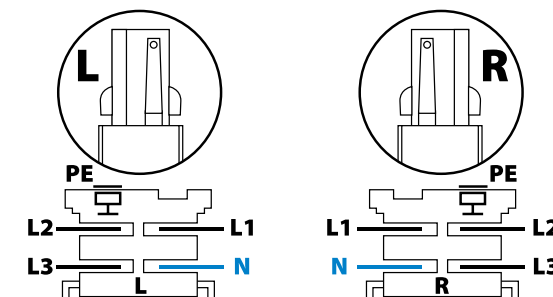
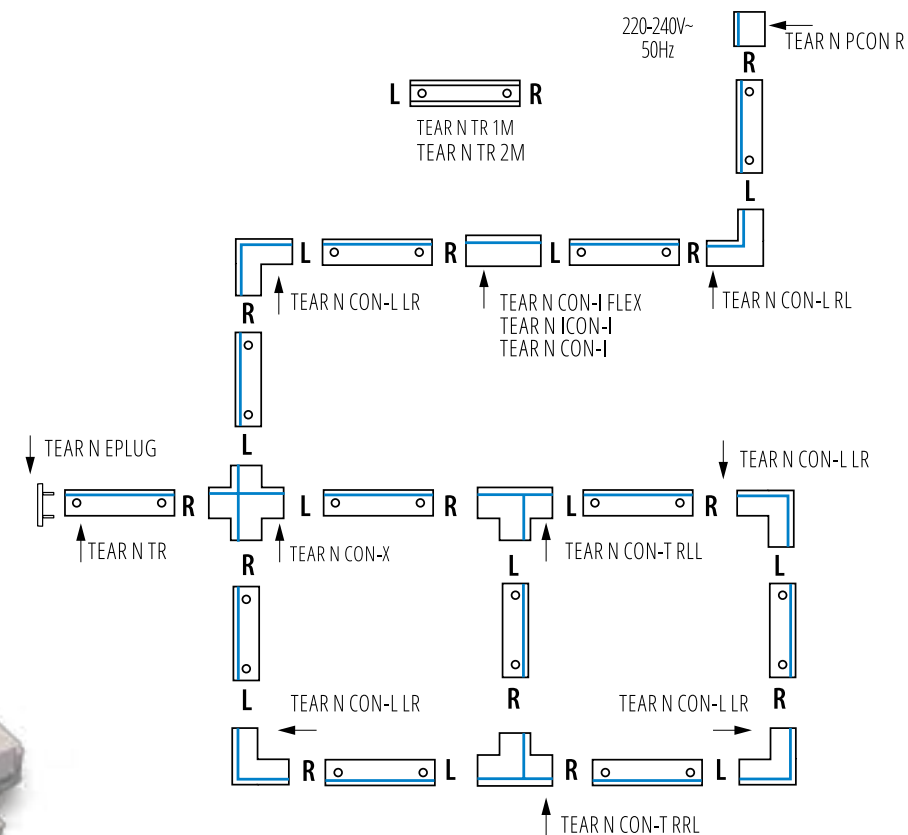


#Komplementarność

Kanlux

Kanlux TEAR N

Szeroka oferta szyn TEAR N umożliwia zaprojektowanie dowolnego systemu.



N — color BLUE

Kanlux



dobrze spakowane



Dane **fotometryczne**
kanlux.com

Dla łatwego i właściwego
zaprojektowania oświetlenia
udostępniamy do pobrania
pliki fotometryczne IES i LDT.

